



碧来节能
BILAI ENERGY-SAVING

SI

碧来地暖空调形象店SI标准指导手册
Space Identity System

Space Identity System



序言 Preface

欢迎关注碧涑节能，面对竞争日益激烈的家用中央空调地暖行业，碧涑节能将以全新的形象展示在大家面前。

碧涑节能品牌终端形象的意义：

使各类专业经销商建店时，能够形成系统性、规范化的品牌展示、产品展示、部件展示专业形象平台，塑造个性化、专业化的企业与产品形象，同时节省费用、缩短工时，保持一致的高品质视觉形象效果，DNA式的元素复制使得树立一个被大家认可的碧涑节能品新形象成为可能，对于本手册中所提到的要点元素如有任何更改要求，都必需要获得碧涑节能营销部的审批与认可。

碧涑节能

BILAI ENERGY-SAVING

Space Identity System

目录 Directory

A 碧涑节能终端介绍

- A-1 (形象概述)
- A-2 (品牌VI基本用色及标准)
- A-3 (展台及店铺规划理念)
- A-4 (主要材料说明)

B 碧涑节能外部空间设计执行规范

- B-1 专卖店店招 (店招标准施工图)
- B-2 专卖店门头 (立面施工图)
- B-3 专卖店门头 (效果图)

C 碧涑节能内部空间设计执行规范

- C-1 碧涑专卖店效果图
- C-2 碧涑专卖店效果图
- C-3 碧涑专卖店效果图
- C-4 碧涑专卖店效果图
- C-5 碧涑专卖店效果图
- C-6 碧涑专卖店效果图
- C-7 碧涑专卖店效果图
- C-8 碧涑专卖店效果图
- C-9 碧涑专卖店效果图
- C-10 平面布置图 (施工图)
- C-11 立面索引图 (施工图)
- C-12 地面铺设图 (施工图)
- C-13 天花布置图 (施工图)
- C-14 天花灯具布置图 (施工图)
- C-15 A立面施工图 (施工图)
- C-16 A-1立面施工图 (施工图)

- C-17 A-2立面施工图 (施工图)
- C-18 A-3立面施工图 (施工图)
- C-19 B立面施工图 (施工图)
- C-20 B-1立面施工图 (施工图)
- C-21 B-2立面施工图 (施工图)
- C-22 C立面施工图 (施工图)
- C-23 C-1立面施工图 (施工图)
- C-24 C-2立面施工图 (施工图)
- C-25 C-3立面施工图 (施工图)
- C-26 接待服务台 (施工图)
- C-27 配件展示柜 (施工图)

D 碧涑节能内部空间设计执行规范 (局部效果图)

- D-1 热水器展示区效果图
- D-2 净水器展示区效果图
- D-3 新风系统展示区效果图
- D-4 地暖空调展示区效果图
- D-5 新品展示区效果图
- D-6 饮水机展示区效果图
- D-7 形象墙展示区效果图
- D-8 接待台效果图
- D-9 配件展示台效果图

E 碧涑节能专卖店

- E-1 手册使用说明

碧涑节能

BILAI ENERGY-SAVING

Space Identity System



碧涑节能介绍

形象概述

碧涑节能品牌形象传递，根据碧涑历年来传统的企业文化色来进一步强调视觉识别差异化，完善空间功能系统，关注消费者视角，增强品牌记忆，提升行业内品牌价值；同时为终端建设大规模落地奠定基础。



品牌基本用色及标准

R44 G189 B86

R71 G68 B67

R37 G71 B59

R255 G255 B255

基本用色及相关位置

门头店招采用上海吉祥铝塑板（果绿色铝塑板）

门头两侧包柱及店内灰黑色背板采用上海吉祥铝塑板（灰黑色铝塑板）

店内热水器展示背板藏蓝色背板采用上海吉祥铝塑板（藏蓝色铝塑板）

店内模特展示台配件展示柜主要为白色烤漆及木纹铝塑板


店铺规划理念:

原则：突出企业形象展示，满足各区域功能需求整体简洁、经济、实用的原则

充分考虑客户现代审美标准结合碧涑节能品牌企业文化，产品展示，功能分区明确，及多功能需求

专卖店规划区域：地暖空调展示区、新品展示区、饮水机展示区、新风系统展示区、净水系统展示区、热水器展示区、模特展示区、配件展示区、接待洽谈区、形象墙企业文化区。

主要材质使用说明



吉祥牌果绿色铝塑板主要用于门头店招和室内门头及局部墙面展示板




吉祥牌木纹铝塑板主要用于店内产品展示背板及辅助材料



背景墙采用密度板打底果绿色烤漆装饰面



20mm后树脂发光字



地面采用水泥自流平地坪漆地面

主要灯具使用说明




名称：LED嵌入式筒灯
色温：4500K
功率：18W
安装方式：嵌入式安装
规格：圆形
规格：PC+铝材
常规颜色：白色



名称：LED嵌入式筒灯
色温：4500K
功率：18W
安装方式：嵌入式安装
规格：圆形
规格：PC+铝材
常规颜色：白色



名称：LED嵌入式筒灯
色温：6000K
功率：20W
安装方式：轨道
规格：自由旋转
规格：PC+铝材
常规颜色：白色



名称：LED嵌入式筒灯
色温：3000K
功率：18W
安装方式：暗藏
规格：条形
规格：
常规颜色：

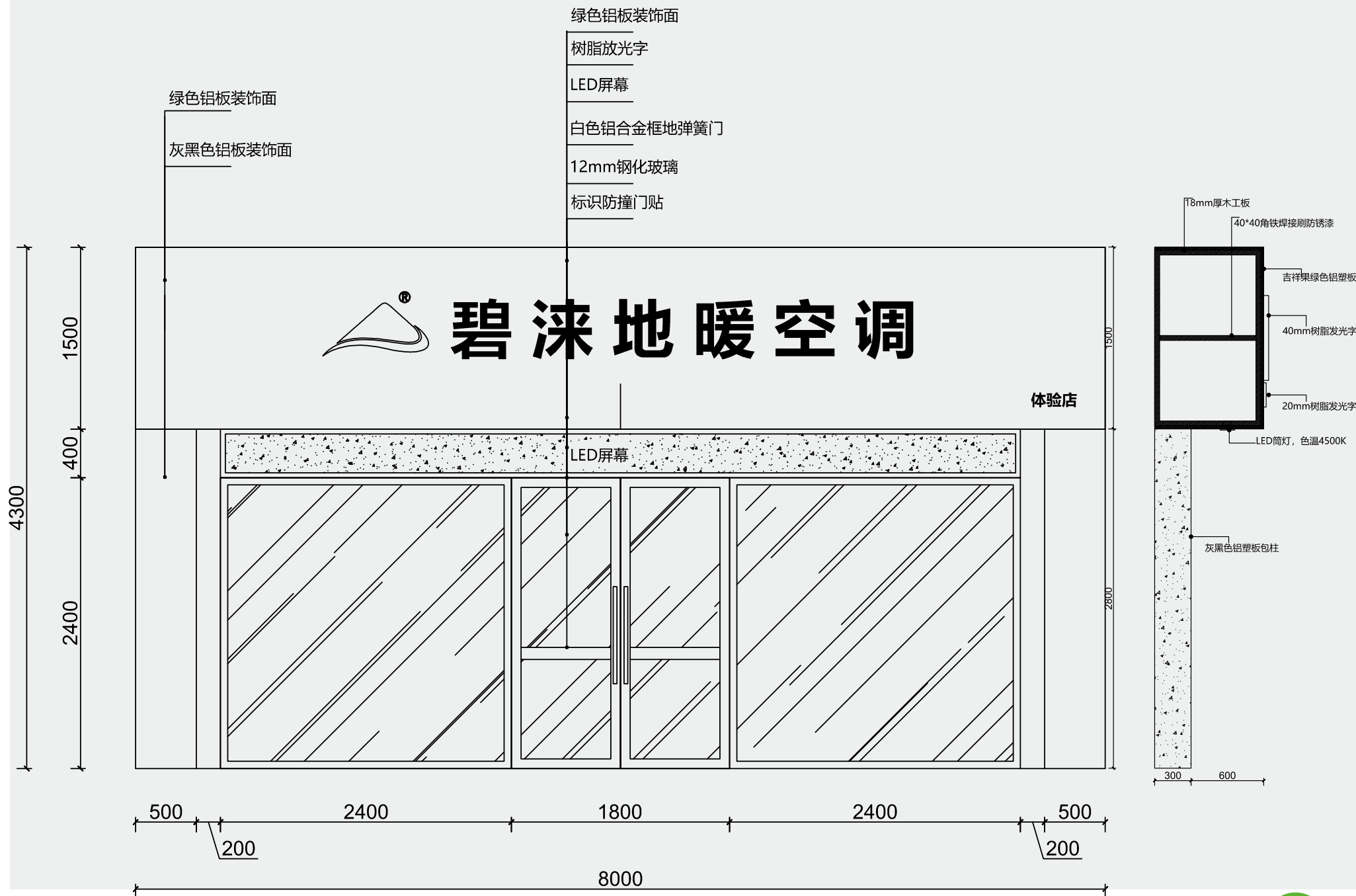


名称：LED铝框超薄灯箱
色温：6000K
功率：24W
安装方式：悬挂安装
规格：定制
规格：PC+铝材
常规颜色：定制



门头材质说明：底架：采用40*40角铁焊接，间隔宽度不超过60cm要求刷防锈漆
标识：40mm厚度树脂发光字，尺寸制作规范剧中对齐
小字：40mm厚度树脂发光字，右下角（距右边240mm,距下边180mm）
面板：吉祥牌果绿色铝塑板装饰面内层18mm厚木工板





门头效果图材质说明：

1、入口需设计为封闭式玻璃门 2、入口如现场允许需严格按照下图效果方案执行 3、门头必选元素：

I 标准绿色、绿色铝塑板 II LED发光树脂发光字LOGO





碧涑节能专卖店效果图展示

BILAI ENERGY-SAVING Exhibition of the shop effect drawing



碧涑节能专卖店效果图展示

BILAI ENERGY-SAVING Exhibition of the shop effect drawing



Instructions

使用说明

墙面是产品陈列的背景，也是门店气氛营造的主角。墙面总是在顾客的视觉范围内，墙面的规范就是店面规范的重点。

Attention Matters

注意事项

在制作过程中，必须严格按照规范进行施工，不允许以任何形式添加无关的装饰元素，也不允许任意删减规范中必要的标准化物件。

标准包括：荣誉、收银台、形象墙

碧涑节能专卖店效果图展示

BILAI ENERGY-SAVING Exhibition of the shop effect drawing



Instructions

使用说明

墙面是产品陈列的背景，也是门店气氛营造的主角。墙面总是在顾客的视觉范围内，墙面的规范就是店面规范的重点。

Attention Matters

注意事项

在制作过程中，必须严格按照规范进行施工，不允许以任何形式添加无关的装饰元素，也不允许任意删减规范中必要的标准化物件。

标准包括：荣誉、收银台、形象墙

碧涑节能专卖店效果图展示

BILAI ENERGY-SAVING Exhibition of the shop effect drawing



Instructions

使用说明

墙面是产品陈列的背景，也是门店气氛营造的主角。墙面总是在顾客的视觉范围内，墙面的规范就是店面规范的重点。

Attention Matters

注意事项

在制作过程中，必须严格按照规范进行施工，不允许以任何形式添加无关的装饰元素，也不允许任意删减规范中必要的标准化物件。

标准包括：荣誉、收银台、形象墙

碧涑节能专卖店效果图展示

BILAI ENERGY-SAVING Exhibition of the shop effect drawing



Instructions

使用说明

墙面是产品陈列的背景，也是门店气氛营造的主角。墙面总是在顾客的视觉范围内，墙面的规范就是店面规范的重点。

Attention Matters

注意事项

在制作过程中，必须严格按照规范进行施工，不允许以任何形式添加无关的装饰元素，也不允许任意删减规范中必要的标准化物件。

标准包括：荣誉、收银台、形象墙

碧涑节能专卖店效果图展示

BILAI ENERGY-SAVING Exhibition of the shop effect drawing



Instructions

使用说明

墙面是产品陈列的背景，也是门店气氛营造的主角。墙面总是在顾客的视觉范围内，墙面的规范就是店面规范的重点。

Attention Matters


注意事项

在制作过程中，必须严格按照规范进行施工，不允许以任何形式添加无关的装饰元素，也不允许任意删减规范中必要的标准化物件。

标准包括：荣誉、收银台、形象墙

碧涑节能专卖店效果图展示

BILAI ENERGY-SAVING Exhibition of the shop effect drawing



Instructions

使用说明

墙面是产品陈列的背景，也是门店气氛营造的主角。墙面总是在顾客的视觉范围内，墙面的规范就是店面规范的重点。

Attention Matters

注意事项

在制作过程中，必须严格按照规范进行施工，不允许以任何形式添加无关的装饰元素，也不允许任意删减规范中必要的标准化物件。

标准包括：荣誉、收银台、形象墙

碧涑节能专卖店效果图展示

BILAI ENERGY-SAVING Exhibition of the shop effect drawing

Instructions


使用说明

墙面是产品陈列的背景，也是门店气氛营造的主角。墙面总是在顾客的视觉范围内，墙面的规范就是店面规范的重点。

Attention Matters

注意事项

在制作过程中，必须严格按照规范进行施工，不允许以任何形式添加无关的装饰元素，也不许任意删减规范中必要的标准化物件。
标准包括：荣誉、收银台、形象墙



碧涑节能专卖店效果图展示

BILAI ENERGY-SAVING Exhibition of the shop effect drawing

Instructions

使用说明

墙面是产品陈列的背景，也是门店气氛营造的主角。墙面总是在顾客的视觉范围内，墙面的规范就是店面规范的重点。

Attention Matters

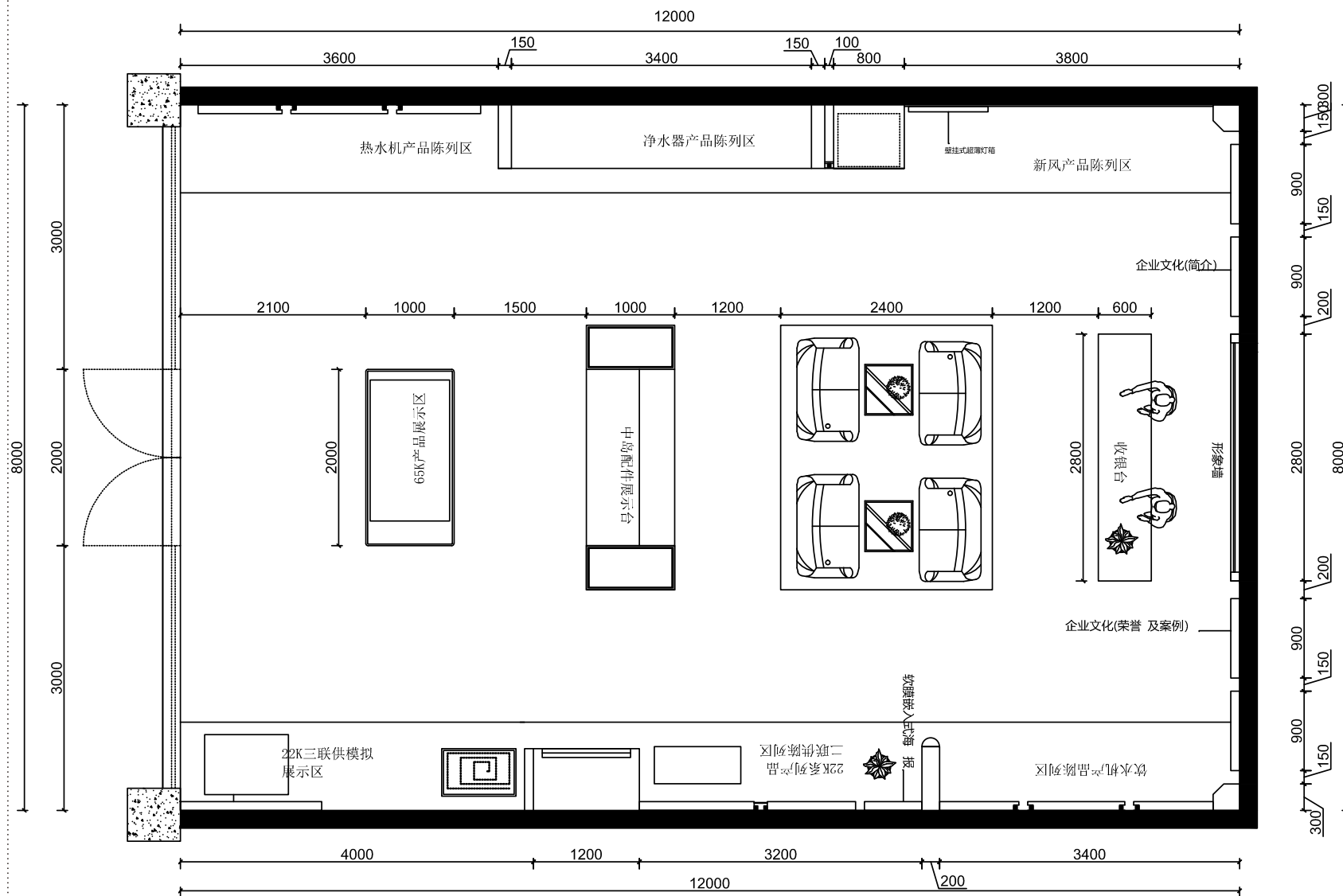
注意事项

在制作过程中，必须严格按照规范进行施工，不允许以任何形式添加无关的装饰元素，也不许任意删减规范中必要的标准化物件。
标准包括：荣誉、收银台、形象墙



碧涑节能专卖店施工图展示

BILAI ENERGY-SAVING Shop drawing display



Instructions

使用说明

墙面是产品陈列的背景，也是门店气氛营造的主角。墙面总是在顾客的视觉范围内，墙面的规范就是店面规范的重点。

Attention Matters

注意事项

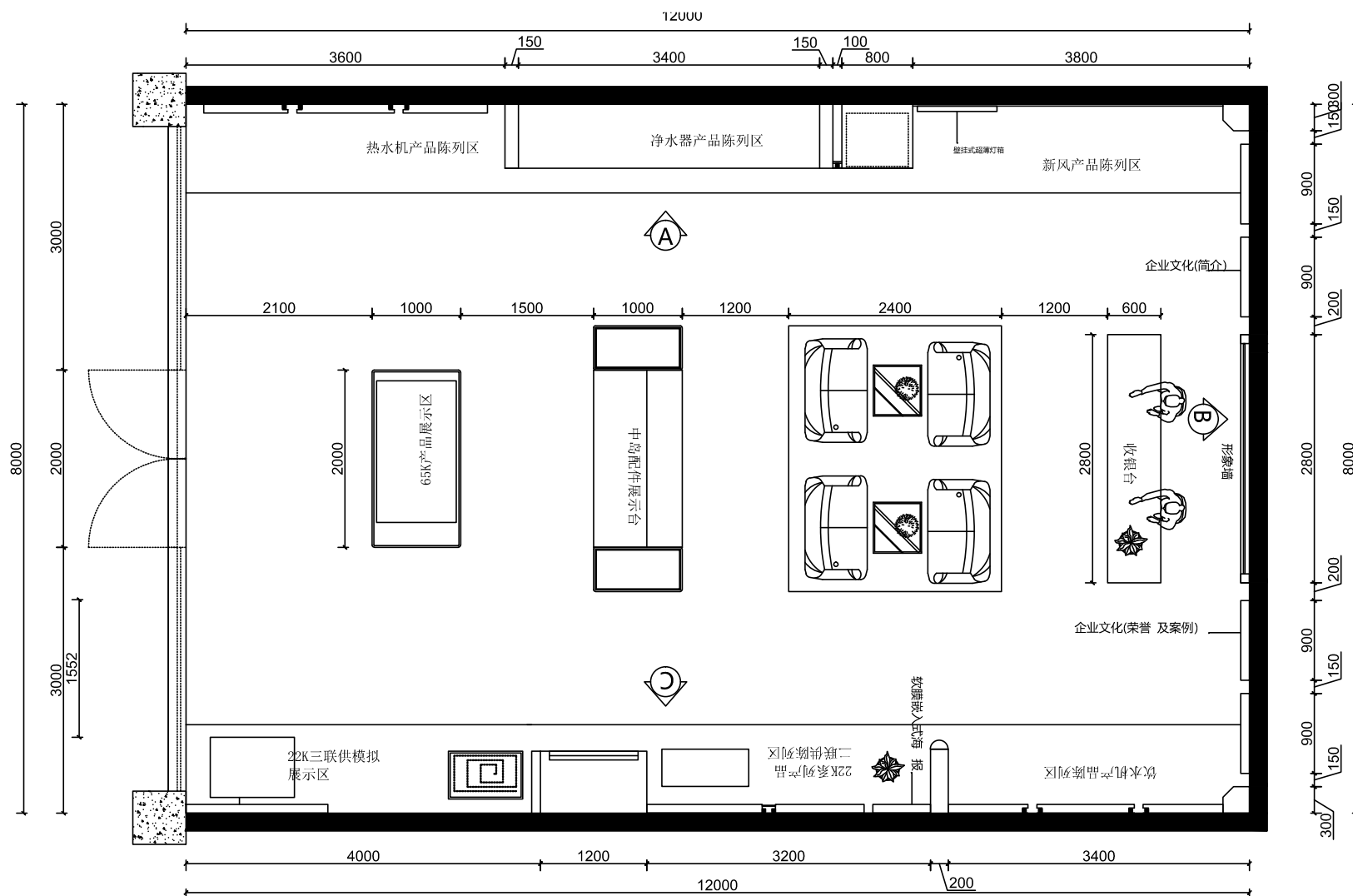
在制作过程中，必须严格按照规范进行施工，不允许以任何形式添加无关的装饰元素，也不允许任意删减规范中必要的标准化物件。

标准包括：荣誉、收银台、形象墙

平面布置图

碧涑节能专卖店施工图展示

BILAI ENERGY-SAVING Shop drawing display



Instructions

使用说明

墙面是产品陈列的背景，也是门店气氛营造的主角。墙面总是在顾客的视觉范围内，墙面的规范就是店面规范的重点。

Attention Matters

注意事项

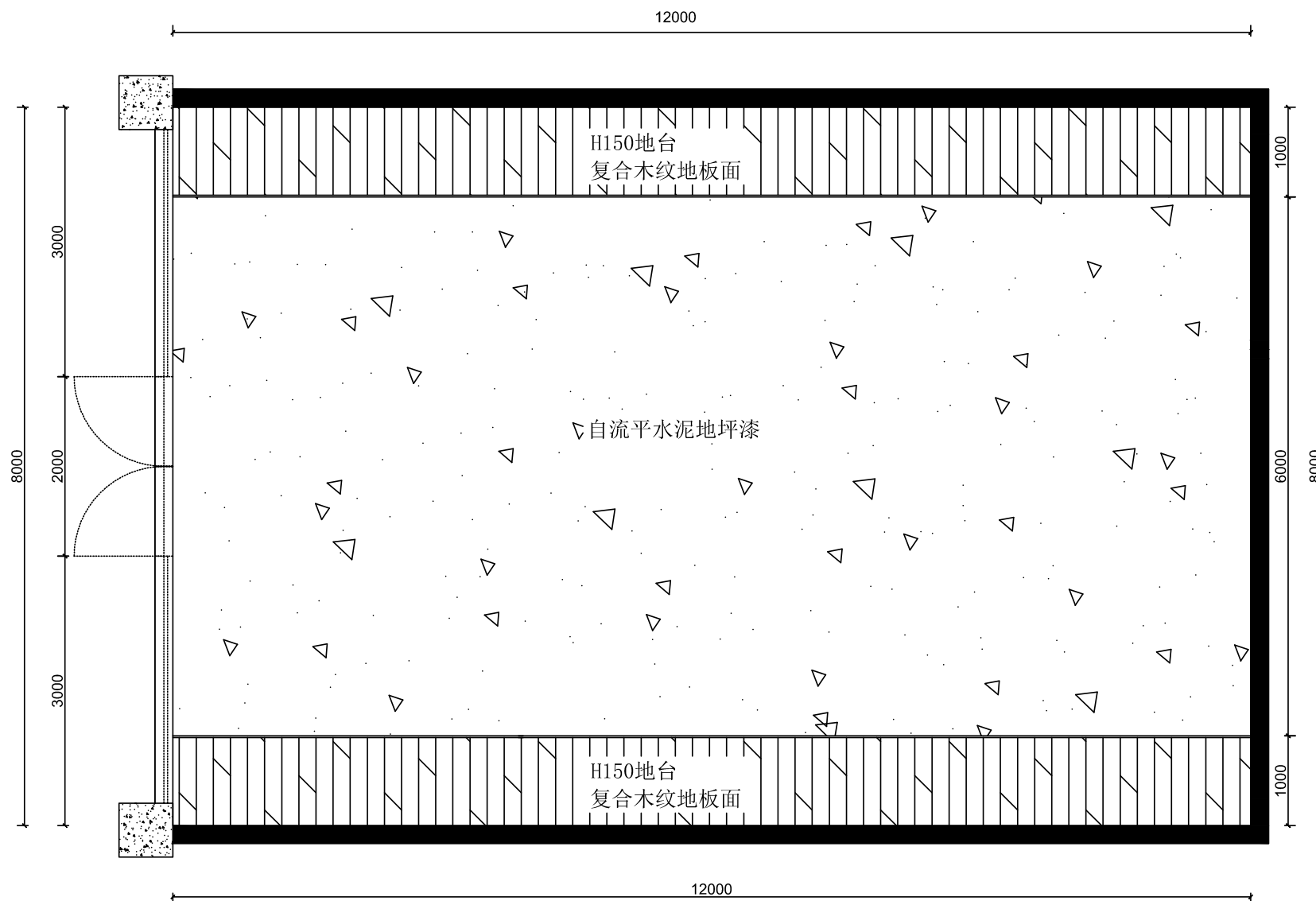
在制作过程中，必须严格按照规范进行施工，不允许以任何形式添加无关的装饰元素，也不允许任意删减规范中必要的标准化物件。

标准包括：荣誉、收银台、形象墙

立面索引图

碧涑节能专卖店施工图展示

BILAI ENERGY-SAVING Shop drawing display



Instructions

使用说明

墙面是产品陈列的背景，也是门店气氛营造的主角。墙面总是在顾客的视觉范围内，墙面的规范就是店面规范的重点。

Attention Matters

注意事项

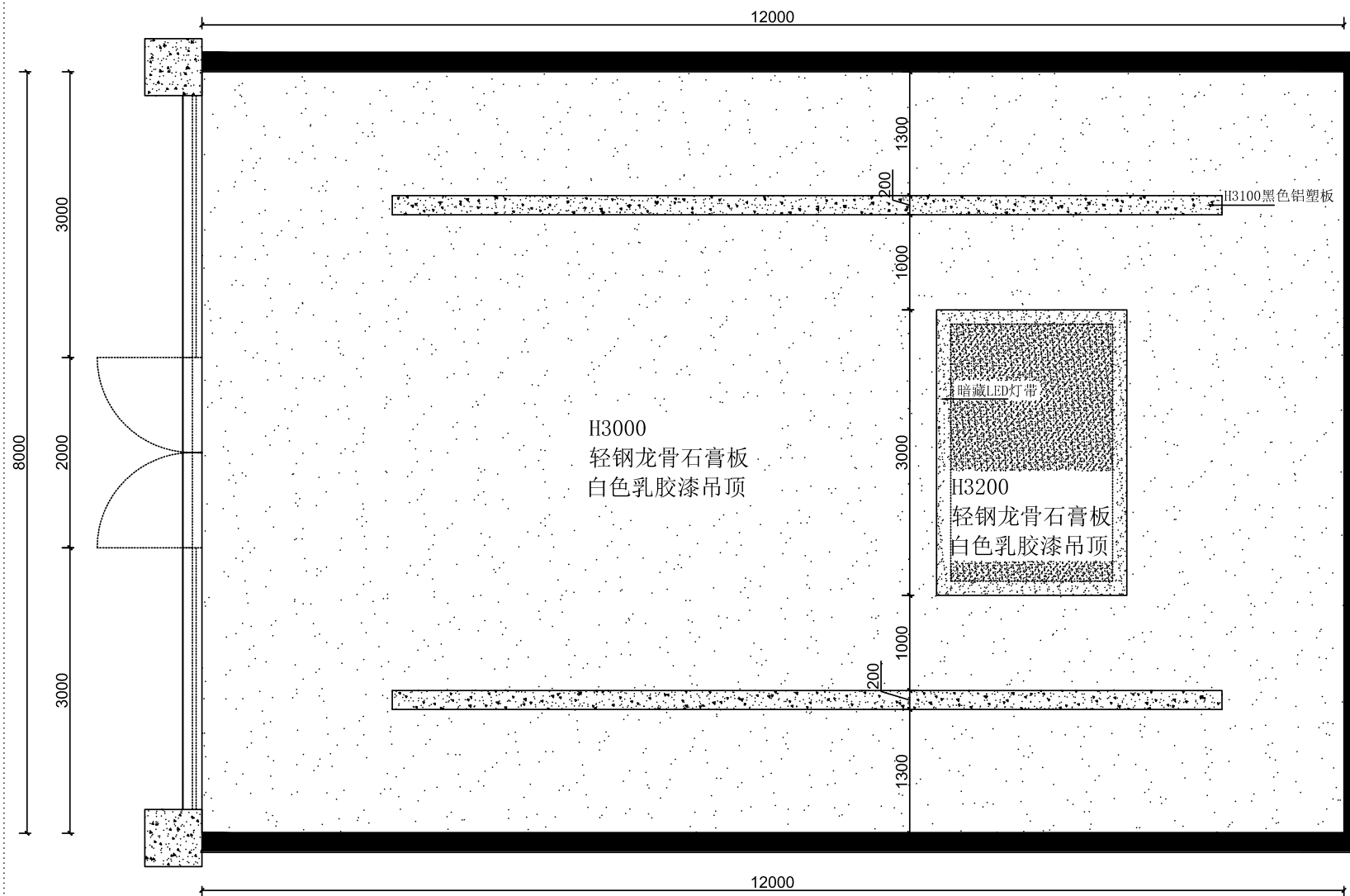
在制作过程中，必须严格按照规范进行施工，不允许以任何形式添加无关的装饰元素，也不允许任意删减规范中必要的标准化物件。

标准包括：荣誉、收银台、形象墙

地面铺设图

碧涑节能专卖店施工图展示

BILAI ENERGY-SAVING Shop drawing display



Instructions

使用说明

墙面是产品陈列的背景，也是门店气氛营造的主角。墙面总是在顾客的视觉范围内，墙面的规范就是店面规范的重点。

Attention Matters

注意事项

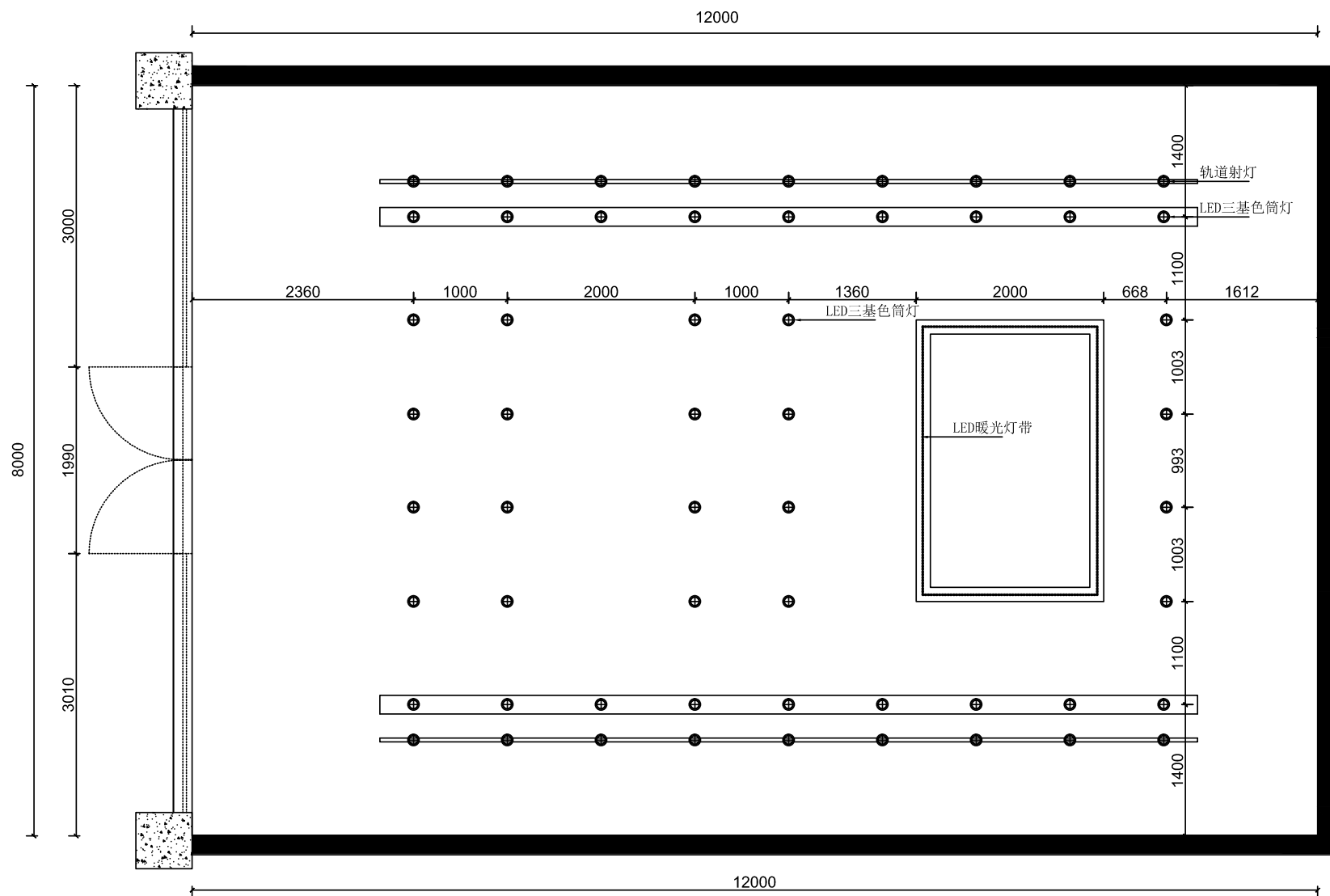
在制作过程中，必须严格按照规范进行施工，不允许以任何形式添加无关的装饰元素，也不允许任意删减规范中必要的标准化物件。

标准包括：荣誉、收银台、形象墙

天花布置图

碧涑节能专卖店施工图展示

BILAI ENERGY-SAVING Shop drawing display



Instructions

使用说明

墙面是产品陈列的背景，也是门店气氛营造的主角。墙面总是在顾客的视觉范围内，墙面的规范就是店面规范的重点。

Attention Matters

注意事项

在制作过程中，必须严格按照规范进行施工，不允许以任何形式添加无关的装饰元素，也不允许任意删减规范中必要的标准化物件。

标准包括：荣誉、收银台、形象墙

灯具布置图

碧涑节能专卖店施工图展示

BILAI ENERGY-SAVING Shop drawing display

Instructions

使用说明

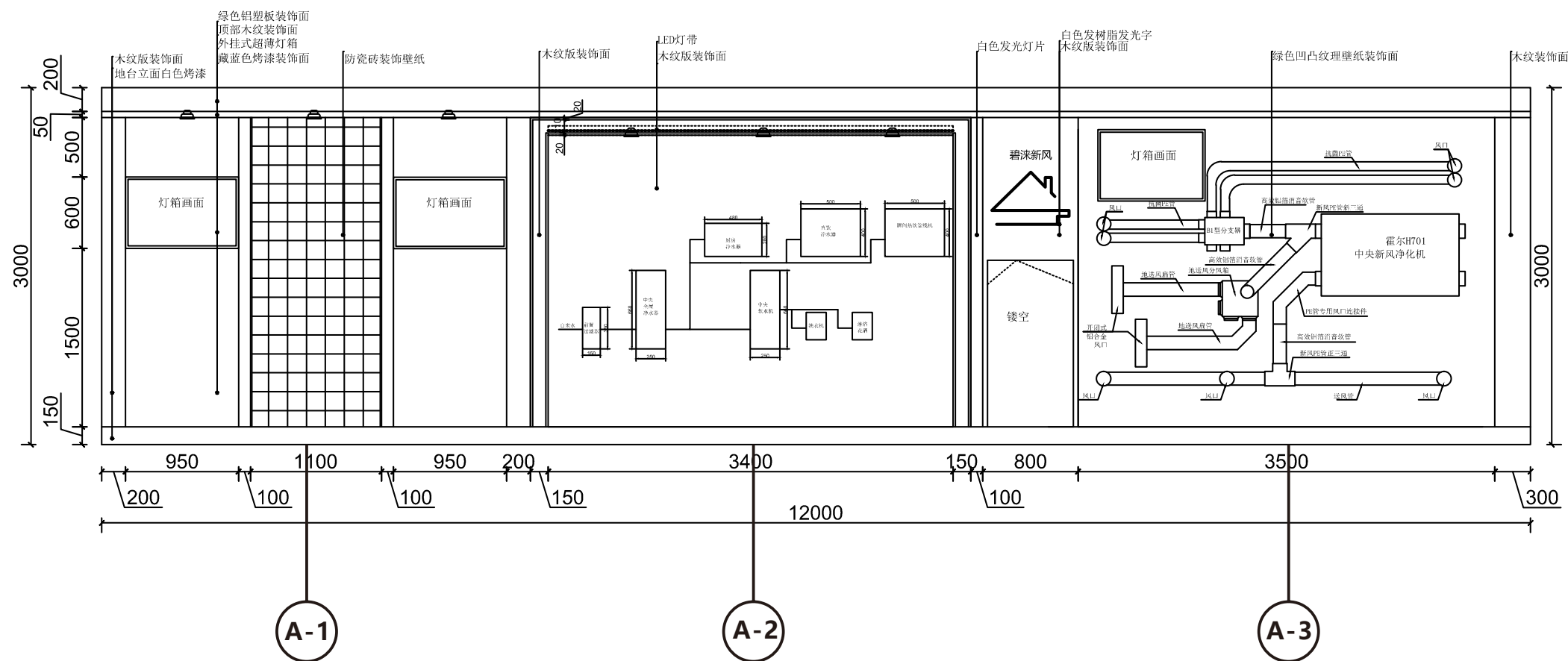
墙面是产品陈列的背景，也是门店气氛营造的主角。墙面总是在顾客的视觉范围内，墙面的规范就是店面规范的重点。

Attention Matters

注意事项

5 在制作过程中，必须严格按照规范进行施工，不允许以任何形式添加无关的装饰元素，也不许任意删减规范中必要的标准化物件。
标准包括：荣誉、收银台、形象墙

A立面施工图



Space Identity System

碧涑节能专卖店施工图展示

BILAI ENERGY-SAVING Shop drawing display

Instructions

使用说明

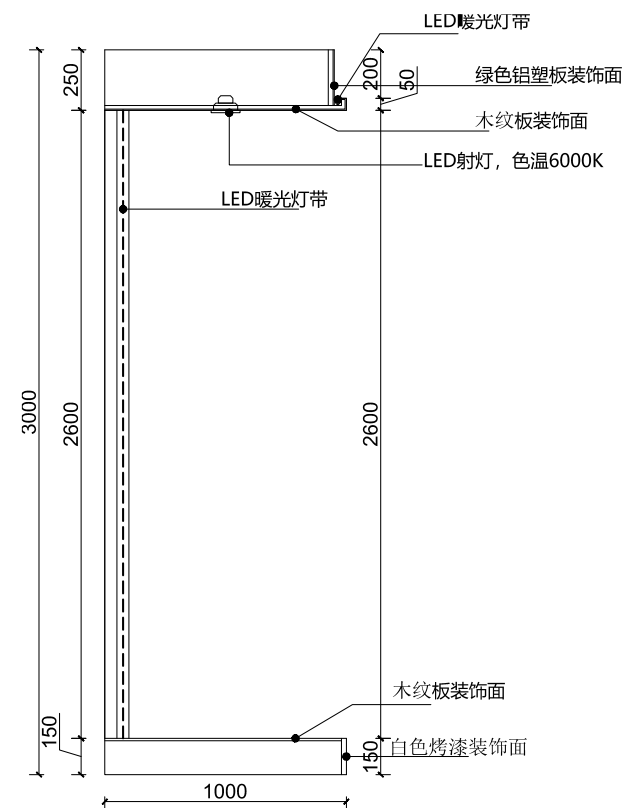
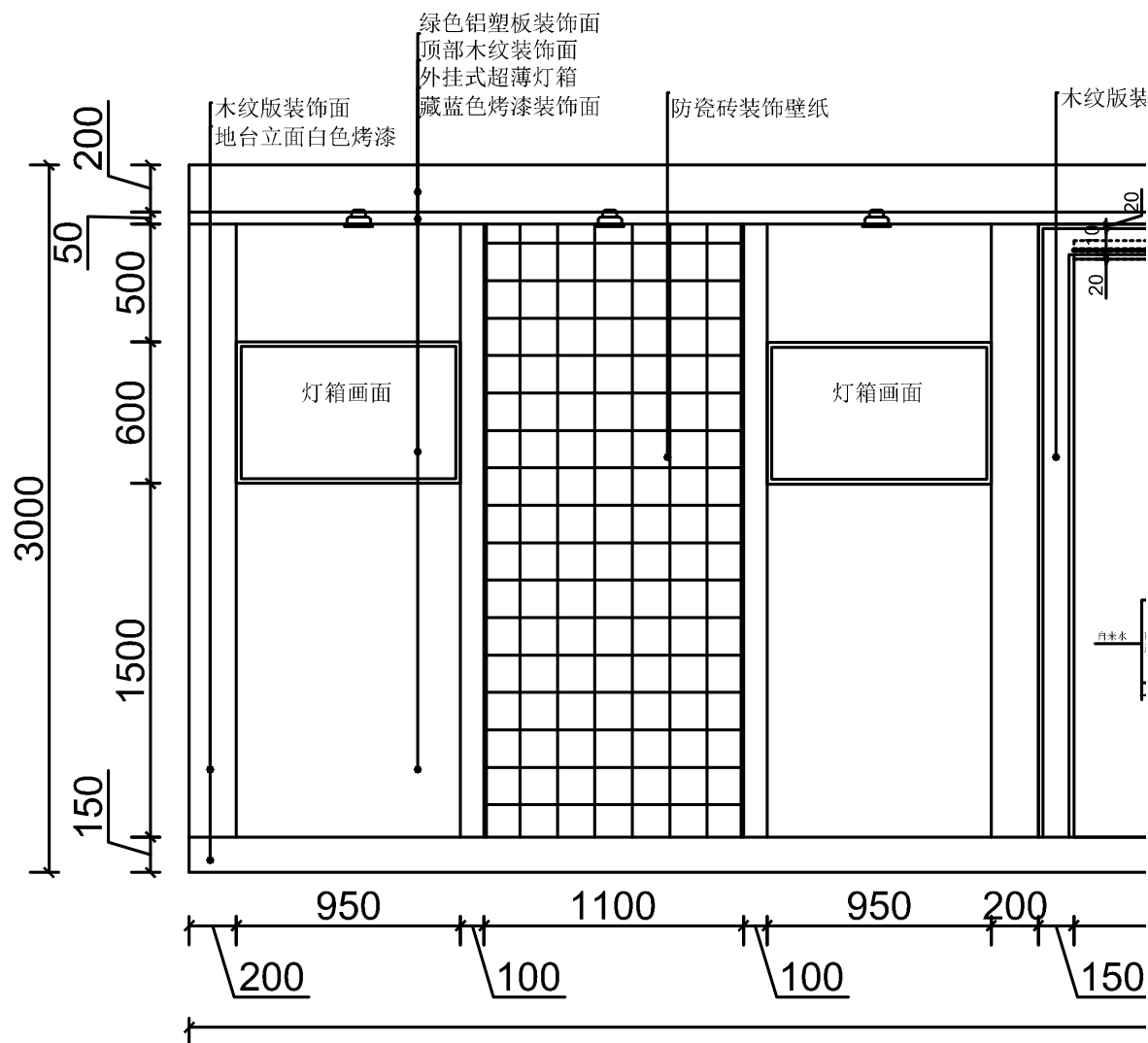
墙面是产品陈列的背景，也是门店气氛营造的主角。墙面总是在顾客的视觉范围内，墙面的规范就是店面规范的重点。

Attention Matters

注意事项

在制作过程中，必须严格按照规范进行施工，不允许以任何形式添加无关的装饰元素，也不许任意删减规范中必要的标准化物件。
标准包括：荣誉、收银台、形象墙

A-1立面施工图



碧涑节能专卖店施工图展示

BILAI ENERGY-SAVING Shop drawing display

Instructions

使用说明

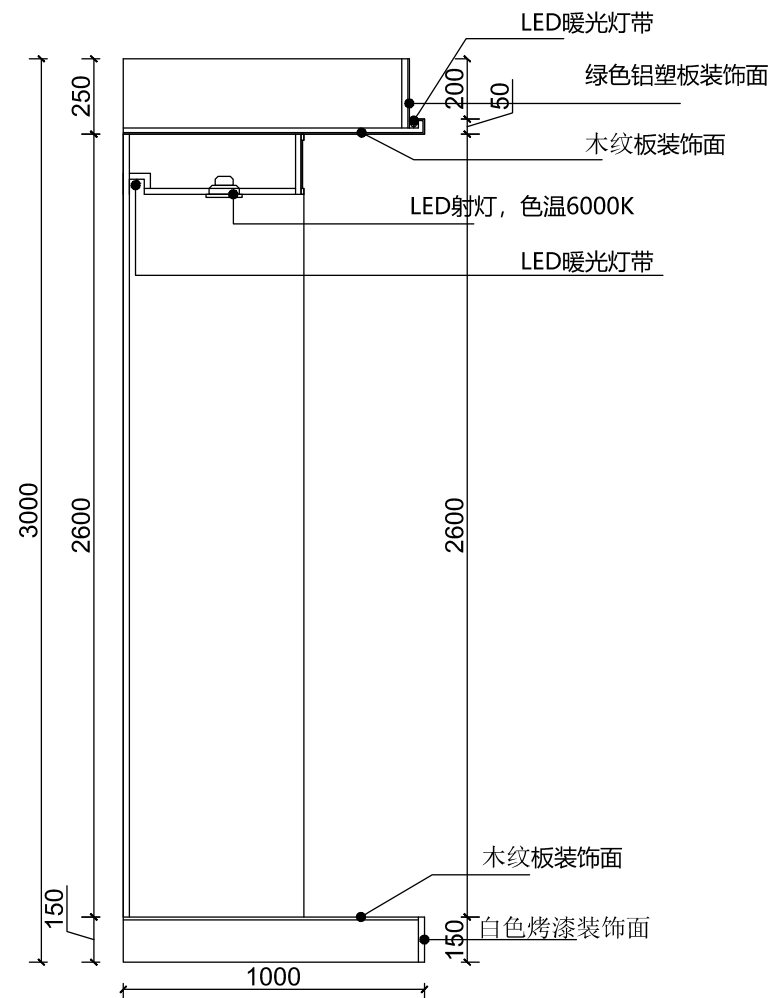
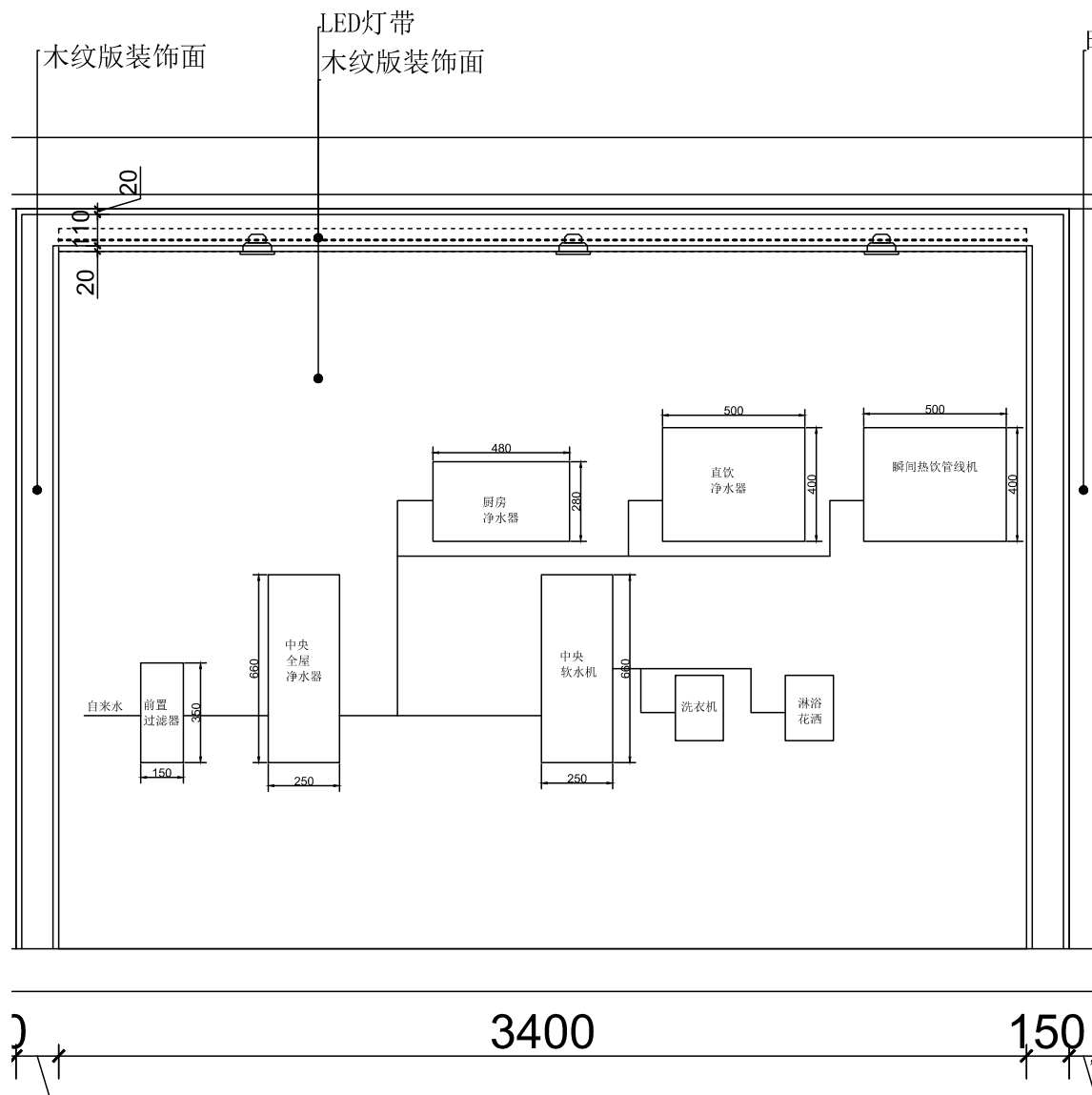
墙面是产品陈列的背景，也是门店气氛营造的主角。墙面总是在顾客的视觉范围内，墙面的规范就是店面规范的重点。

Attention Matters

注意事项

在制作过程中，必须严格按照规范进行施工，不允许以任何形式添加无关的装饰元素，也不许任意删减规范中必要的标准化物件。
标准包括：荣誉、收银台、形象墙

A-2立面施工图



碧涑节能专卖店施工图展示

BILAI ENERGY-SAVING Shop drawing display

Instructions

使用说明

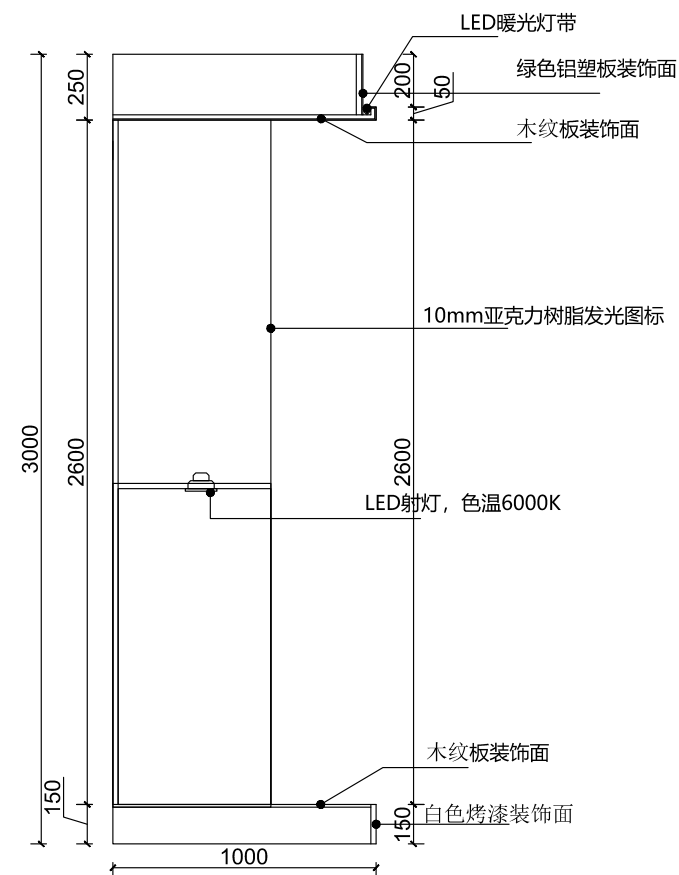
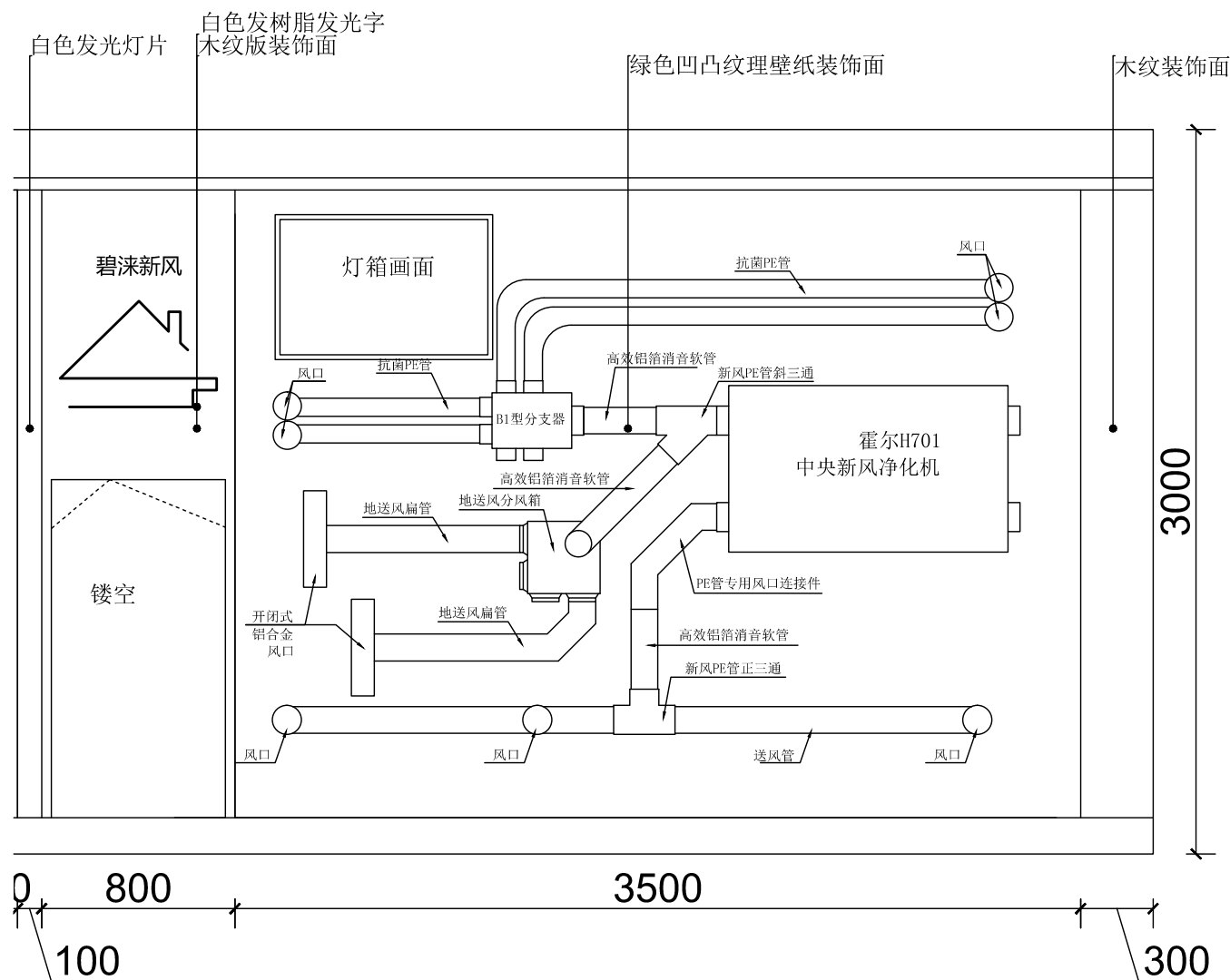
墙面是产品陈列的背景，也是门店气氛营造的主角。墙面总是在顾客的视觉范围内，墙面的规范就是店面规范的重点。

Attention Matters

注意事项

在制作过程中，必须严格按照规范进行施工，不允许以任何形式添加无关的装饰元素，也不许任意删减规范中必要的标准化物件。
标准包括：荣誉、收银台、形象墙

A-3立面施工图



碧涞节能专卖店施工图展示

BILAI ENERGY-SAVING Shop drawing display

Instructions

使用说明

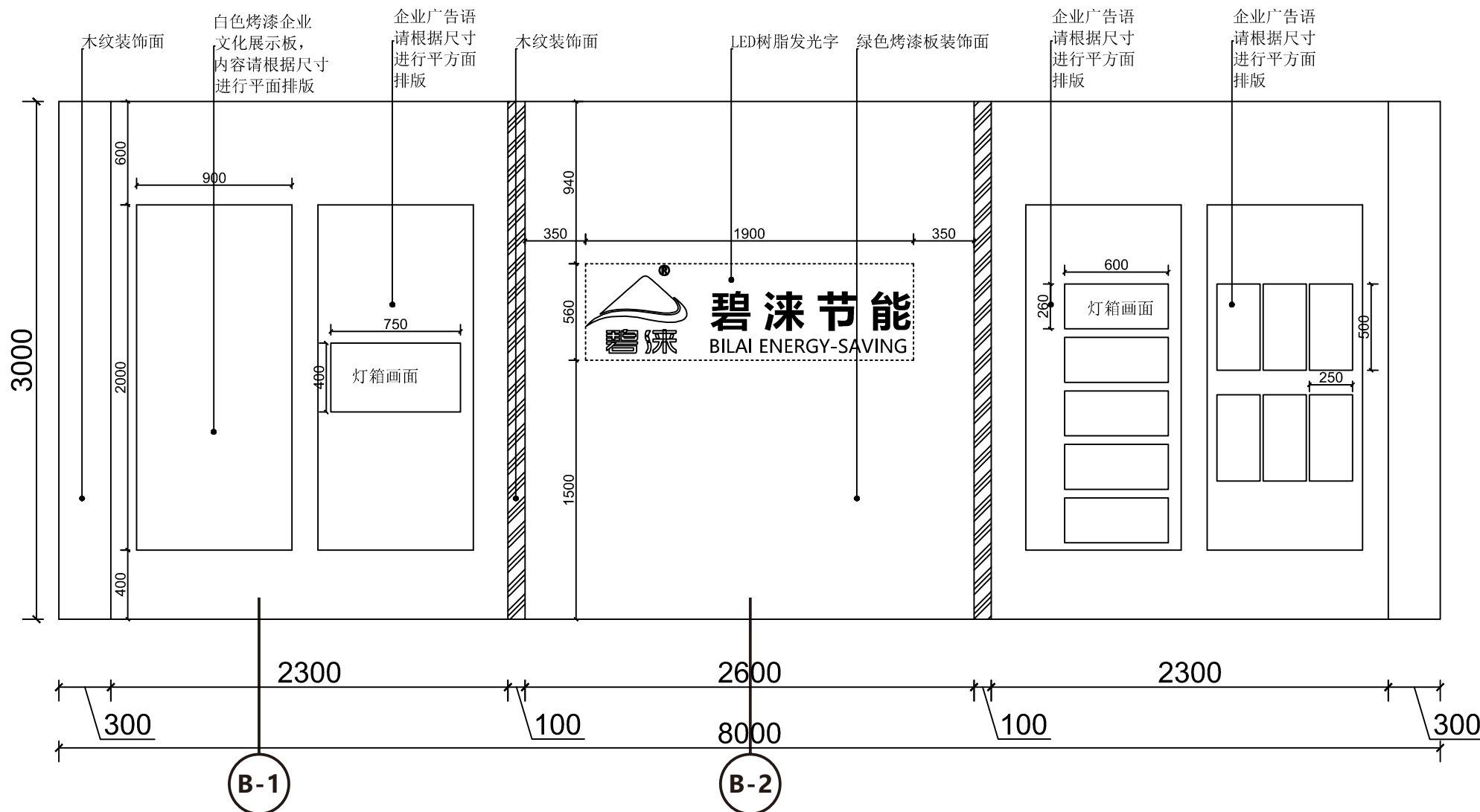
墙面是产品陈列的背景，也是门店气氛营造的主角。墙面总是在顾客的视觉范围内，墙面的规范就是店面规范的重点。

Attention Matters

注意事项

5 在制作过程中，必须严格按照规范进行施工，不允许以任何形式添加无关的装饰元素，也不许任意删减规范中必要的标准化物件。
标准包括：荣誉、收银台、形象墙

B立面施工图



碧涑节能专卖店施工图展示

BILAI ENERGY-SAVING Shop drawing display

Instructions

使用说明

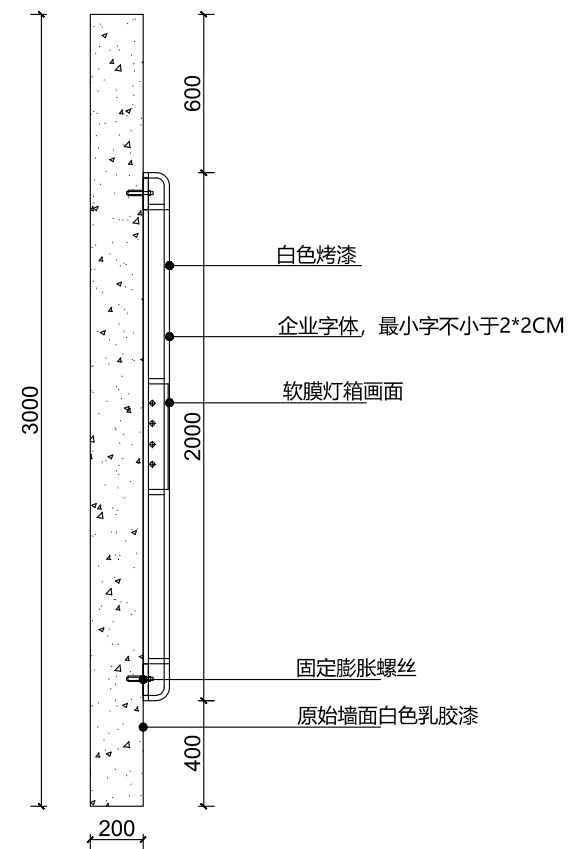
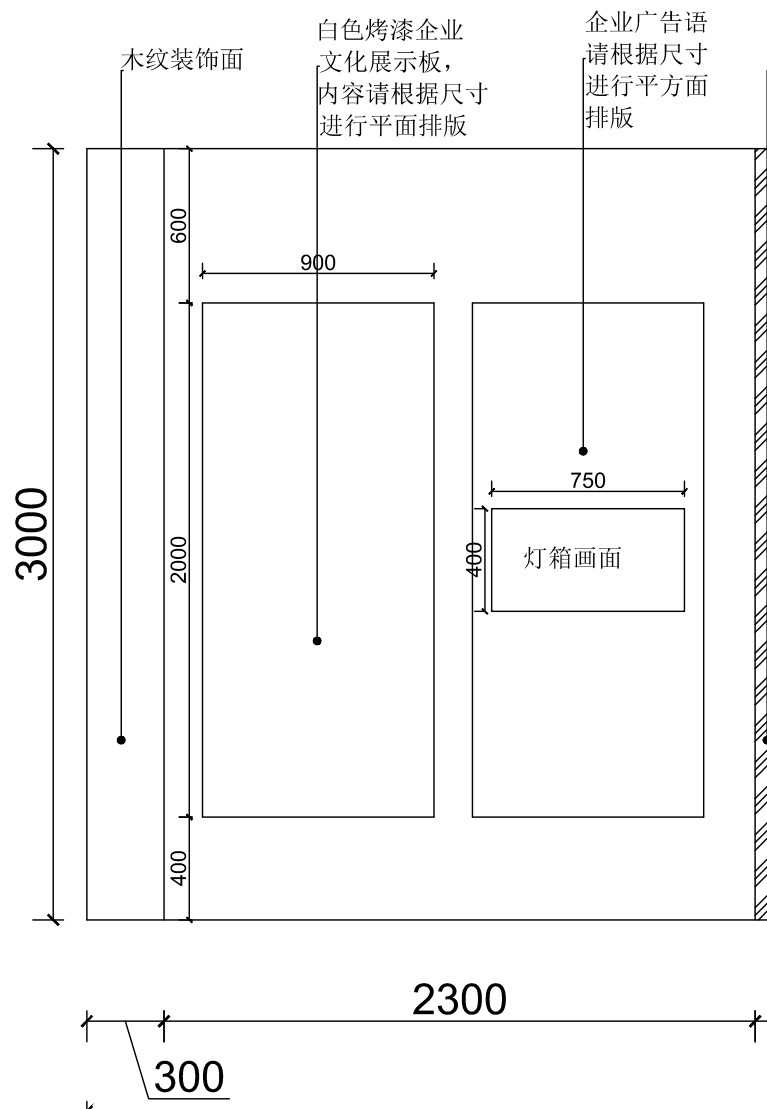
墙面是产品陈列的背景，也是门店气氛营造的主角。墙面总是在顾客的视觉范围内，墙面的规范就是店面规范的重点。

Attention Matters

注意事项

在制作过程中，必须严格按照规范进行施工，不允许以任何形式添加无关的装饰元素，也不许任意删减规范中必要的标准化物件。
标准包括：荣誉、收银台、形象墙

B-1立面施工图



碧涑节能专卖店施工图展示

BILAI ENERGY-SAVING Shop drawing display

Instructions

使用说明

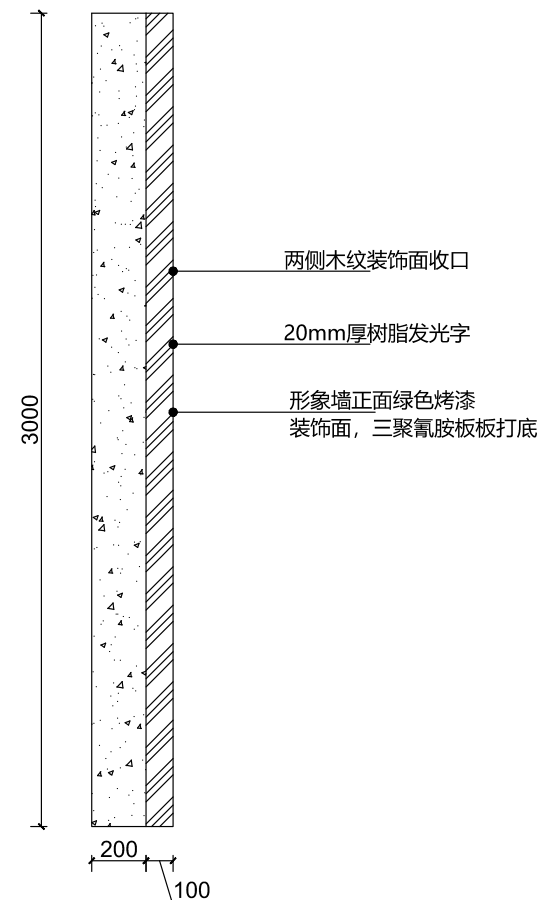
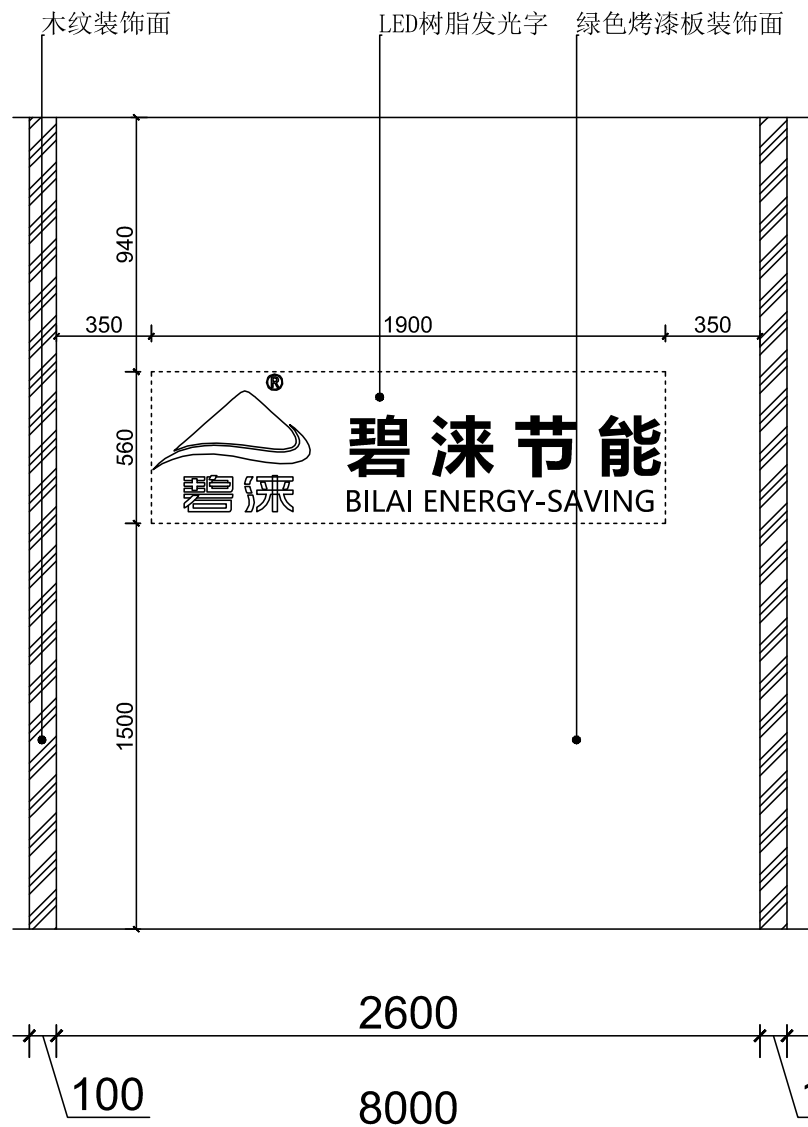
墙面是产品陈列的背景，也是门店气氛营造的主角。墙面总是在顾客的视觉范围内，墙面的规范就是店面规范的重点。

Attention Matters

注意事项

在制作过程中，必须严格按照规范进行施工，不允许以任何形式添加无关的装饰元素，也不许任意删减规范中必要的标准化物件。
标准包括：荣誉、收银台、形象墙

B-1立面施工图



碧涑节能专卖店施工图展示

BILAI ENERGY-SAVING Shop drawing display

Instructions

使用说明

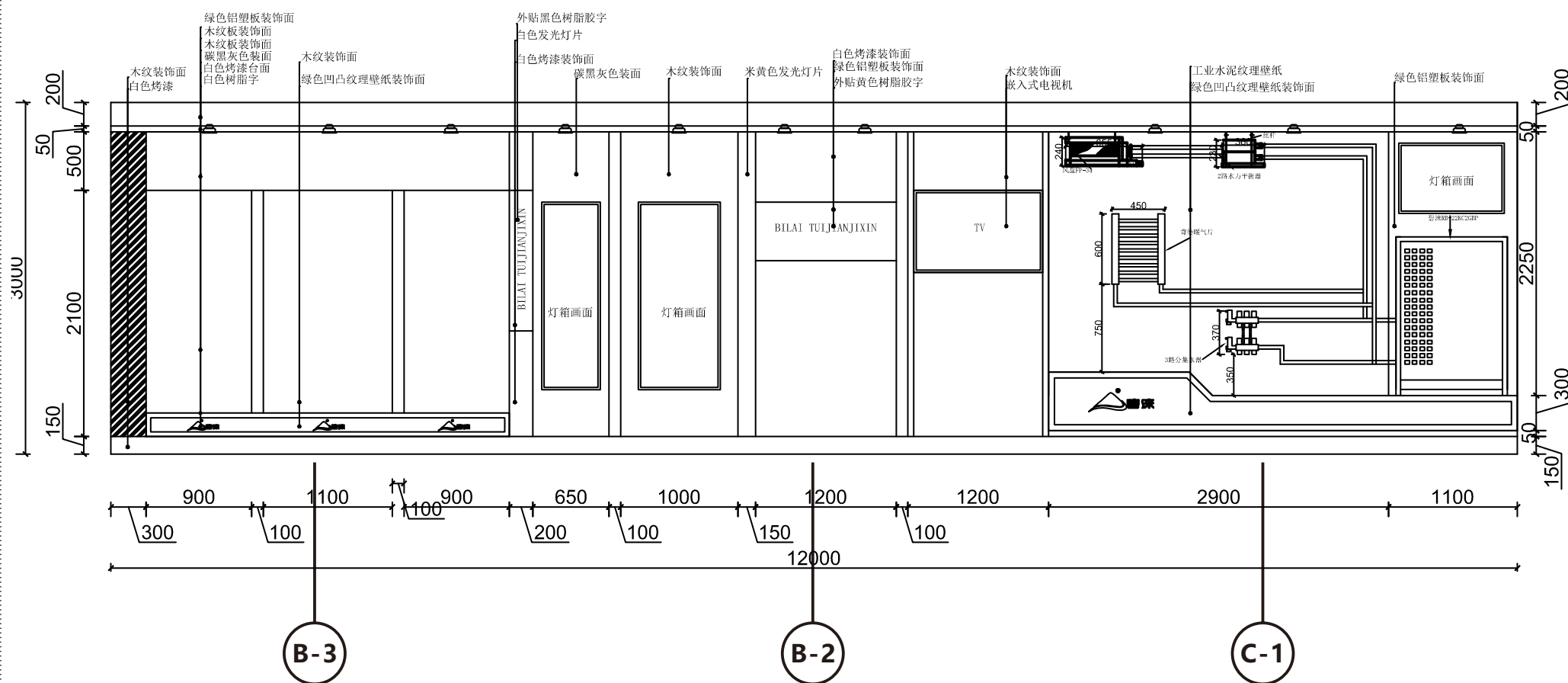
墙面是产品陈列的背景，也是门店气氛营造的主角。墙面总是在顾客的视觉范围内，墙面的规范就是店面规范的重点。

Attention Matters

注意事项

5 在制作过程中，必须严格按照规范进行施工，不允许以任何形式添加无关的装饰元素，也不许任意删减规范中必要的标准化物件。
标准包括：荣誉、收银台、形象墙

C立面施工图



Space Identity System

碧涑节能专卖店施工图展示

BILAI ENERGY-SAVING Shop drawing display

Instructions

使用说明

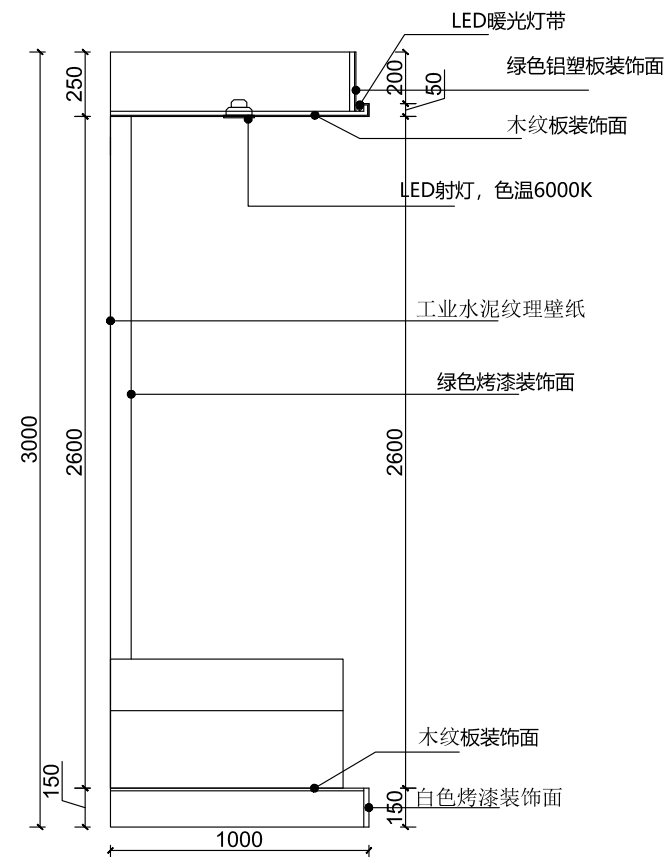
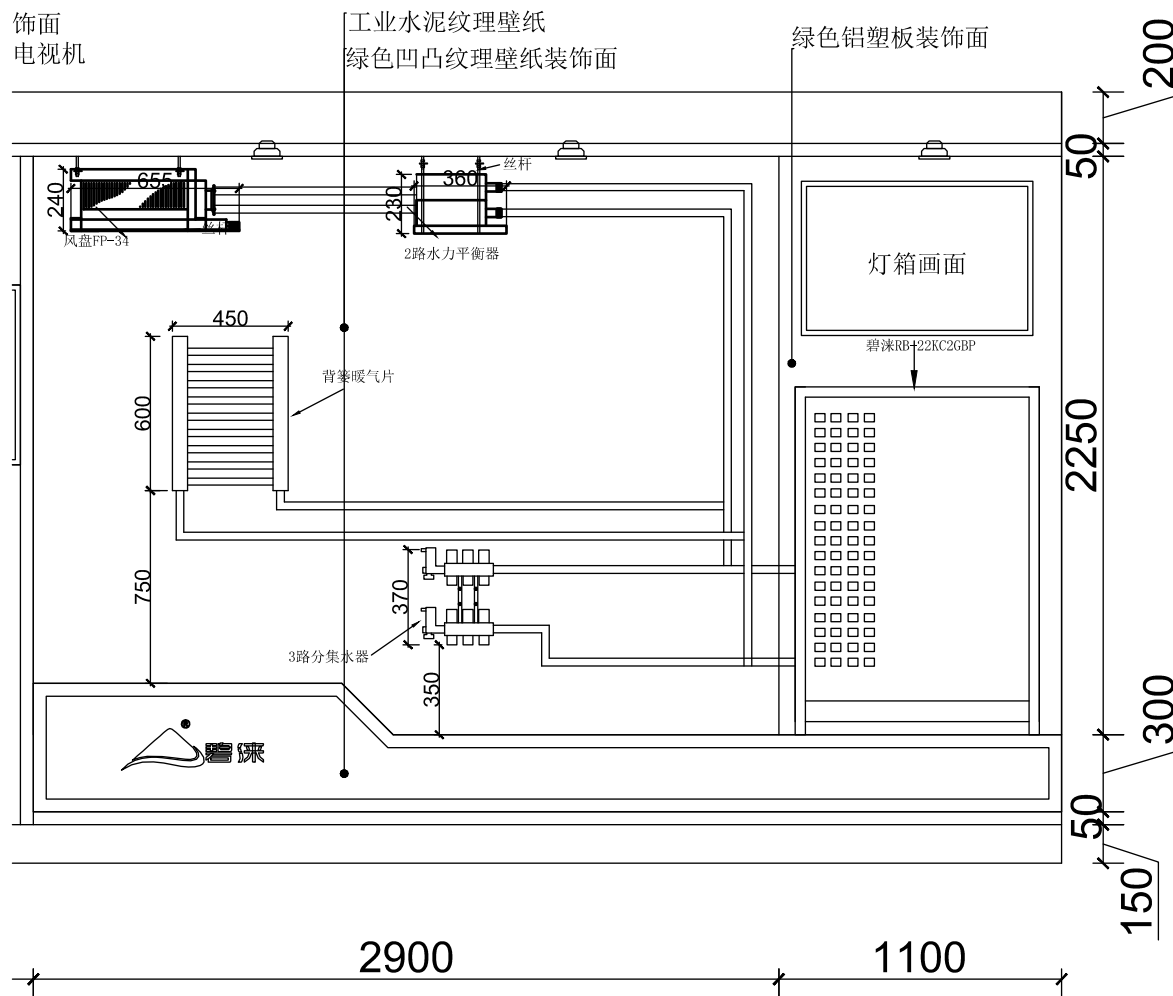
墙面是产品陈列的背景，也是门店气氛营造的主角。墙面总是在顾客的视觉范围内，墙面的规范就是店面规范的重点。

Attention Matters

注意事项

在制作过程中，必须严格按照规范进行施工，不允许以任何形式添加无关的装饰元素，也不许任意删减规范中必要的标准化物件。
标准包括：荣誉、收银台、形象墙

C-1立面施工图



碧涑节能专卖店施工图展示

BILAI ENERGY-SAVING Shop drawing display

Instructions

使用说明

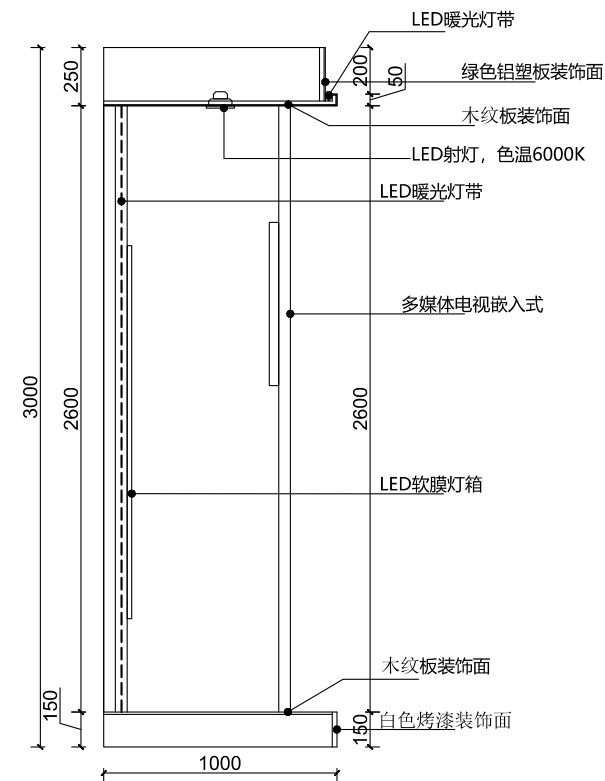
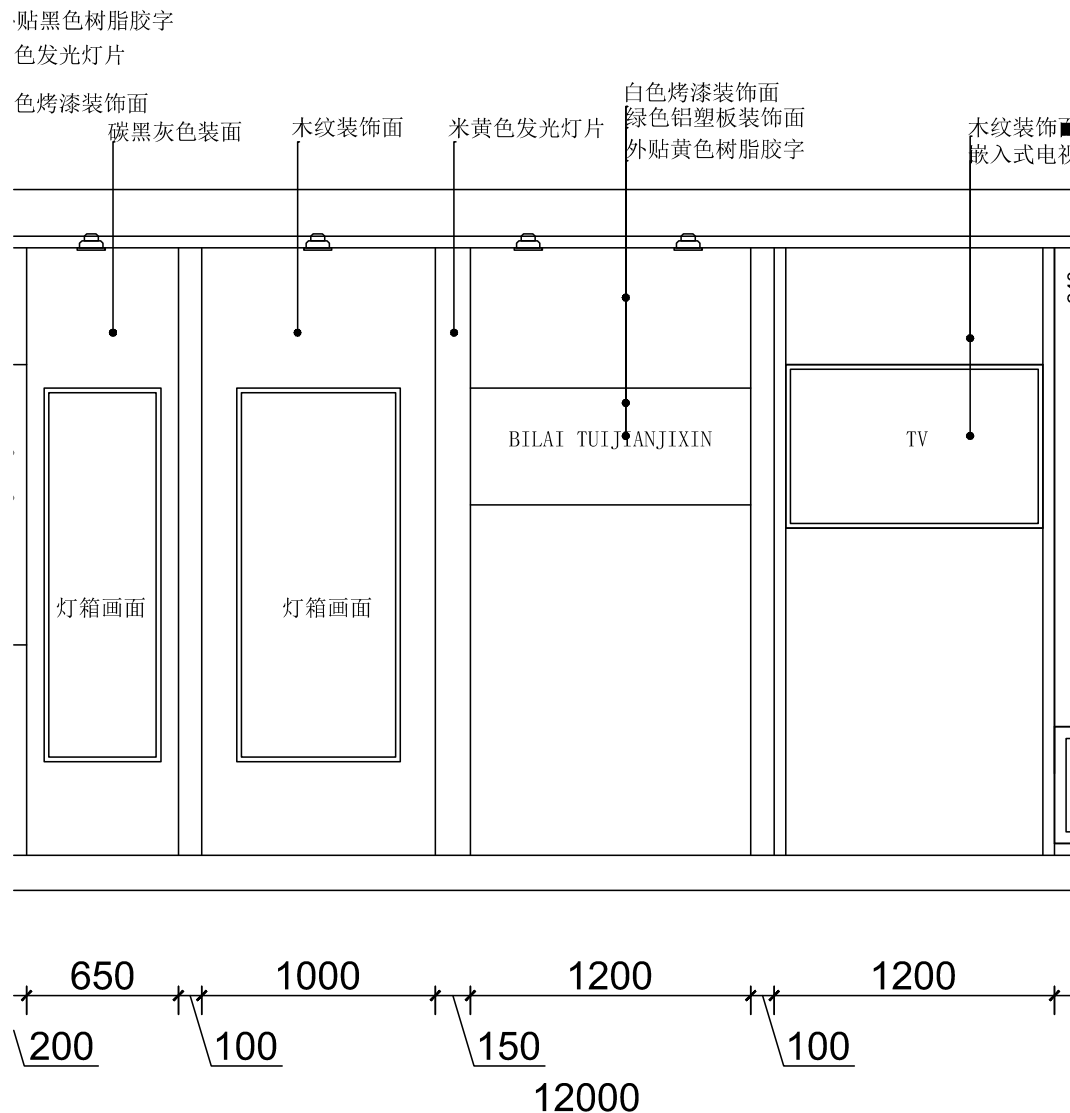
墙面是产品陈列的背景，也是门店气氛营造的主角。墙面总是在顾客的视觉范围内，墙面的规范就是店面规范的重点。

Attention Matters

注意事项

在制作过程中，必须严格按照规范进行施工，不允许以任何形式添加无关的装饰元素，也不许任意删减规范中必要的标准化物件。
标准包括：荣誉、收银台、形象墙

C-2立面施工图



碧涑节能专卖店施工图展示

BILAI ENERGY-SAVING Shop drawing display

Instructions

使用说明

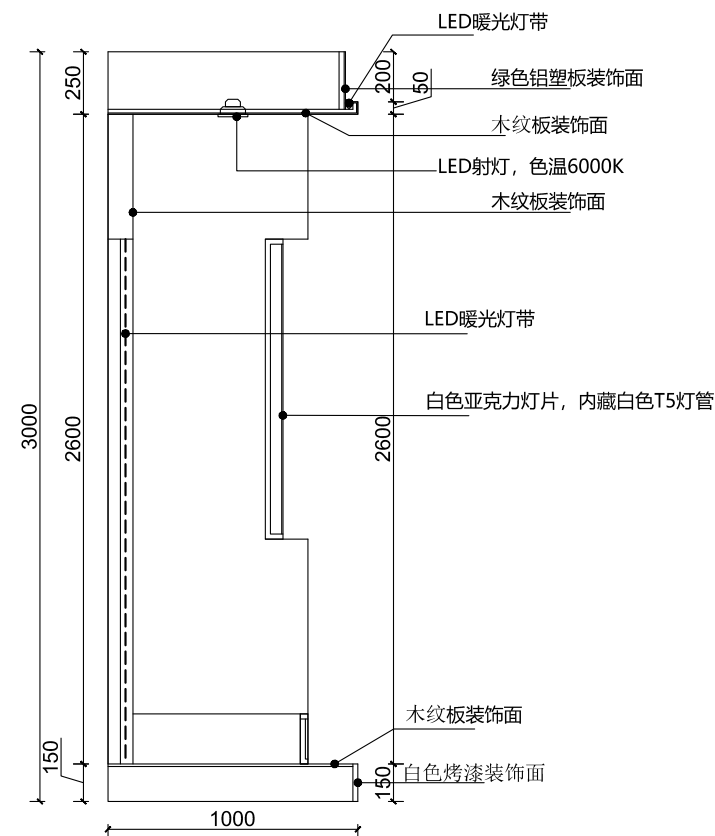
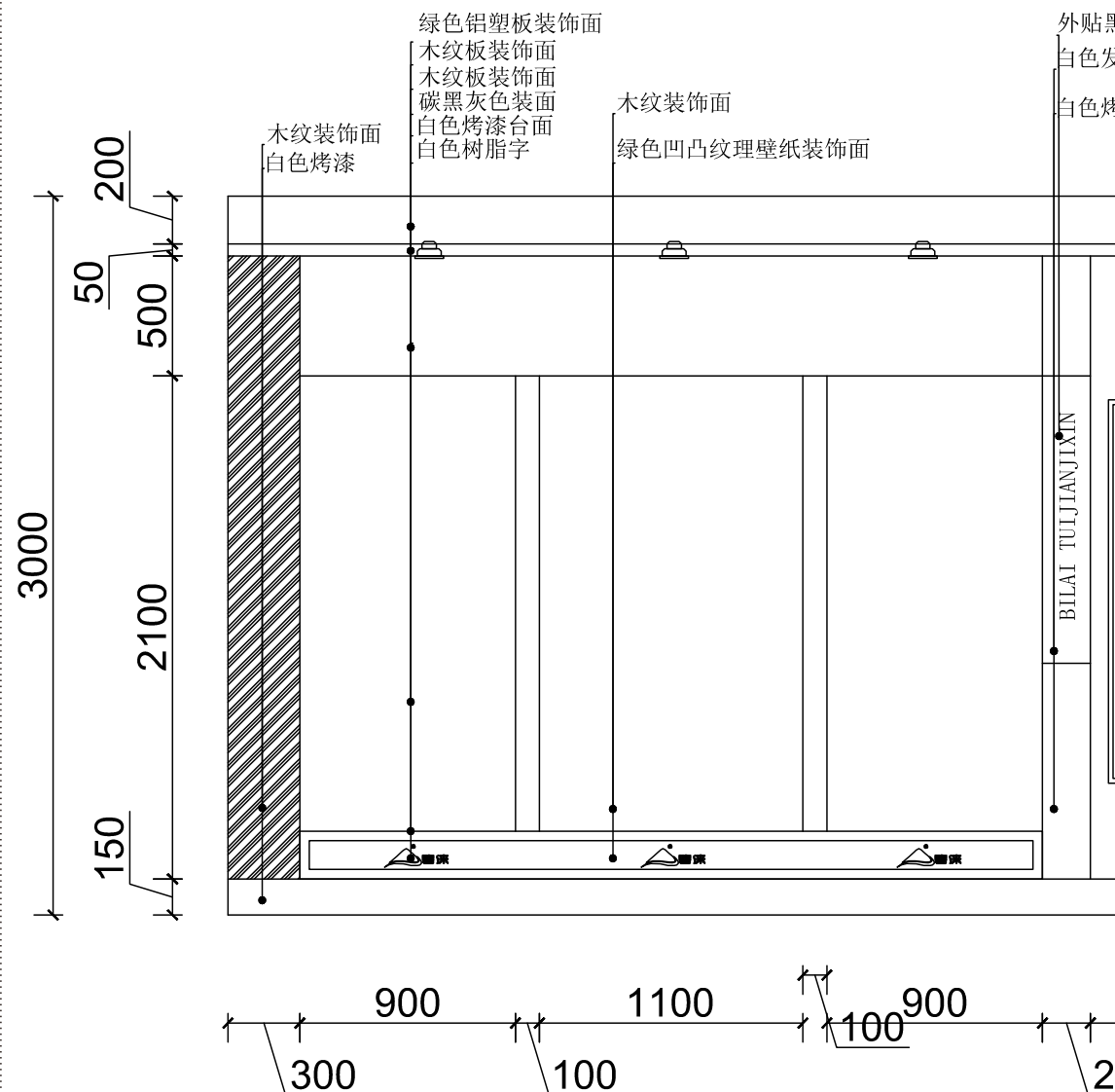
墙面是产品陈列的背景，也是门店气氛营造的主角。墙面总是在顾客的视觉范围内，墙面的规范就是店面规范的重点。

Attention Matters

注意事项

在制作过程中，必须严格按照规范进行施工，不允许以任何形式添加无关的装饰元素，也不许任意删减规范中必要的标准化物件。
标准包括：荣誉、收银台、形象墙

C-3立面施工图



碧涞节能专卖店施工图展示

BILAI ENERGY-SAVING Shop drawing display

Instructions

使用说明

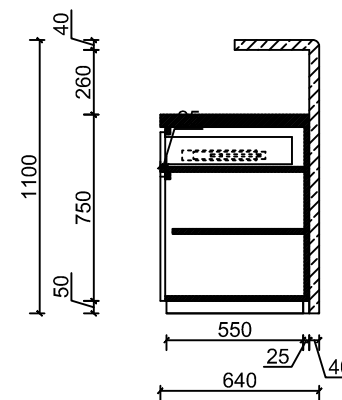
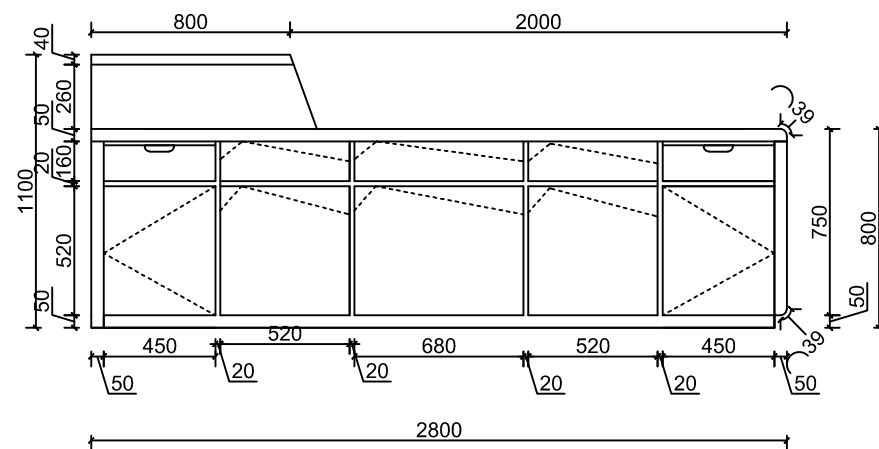
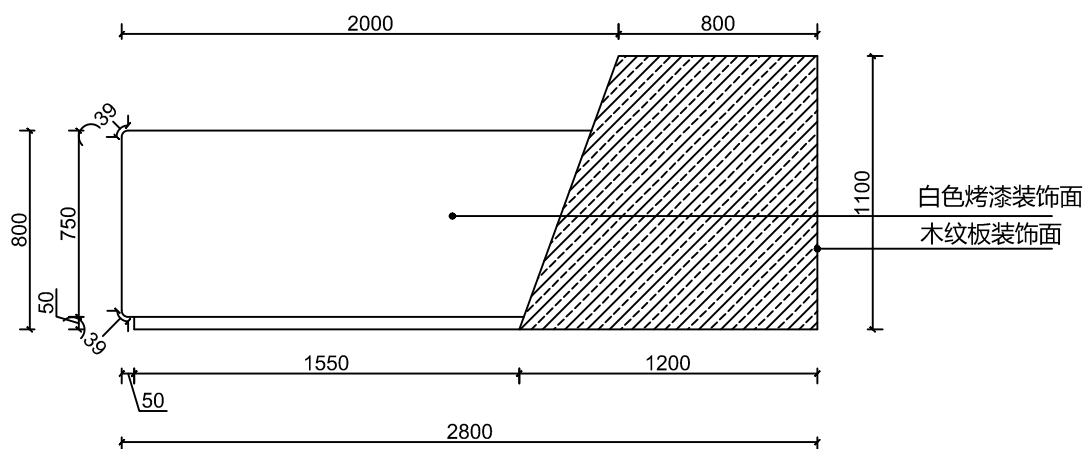
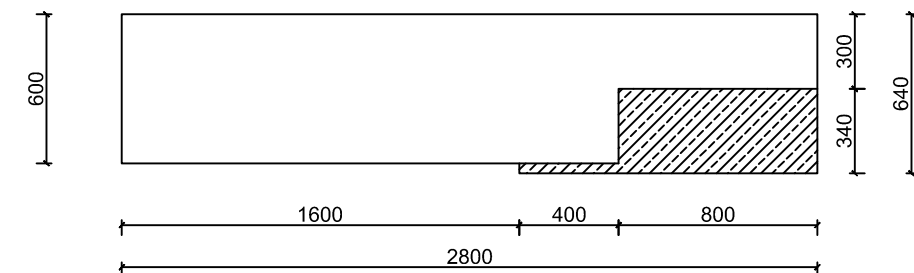
墙面是产品陈列的背景，也是门店气氛营造的主角。墙面总是在顾客的视觉范围内，墙面的规范就是店面规范的重点。

Attention Matters

注意事项

在制作过程中，必须严格按照规范进行施工，不允许以任何形式添加无关的装饰元素，也不许任意删减规范中必要的标准化物件。
标准包括：荣誉、收银台、形象墙

接待台施工图



碧涑节能

BILAI ENERGY-SAVING

Space Identity System

D

**碧涑节能内部空间
设计执行规范
(局部效果图)**

碧涑节能专卖店效果图展示 (局部效果图)

BILAI ENERGY-SAVING Exhibition of the shop effect drawing



Instructions

使用说明

墙面是产品陈列的背景，也是门店气氛营造的主角。墙面总是在顾客的视觉范围内，墙面的规范就是店面规范的重点。

Attention Matters

注意事项

在制作过程中，必须严格按照规范进行施工，不允许以任何形式添加无关的装饰元素，也不允许任意删减规范中必要的标准化物件。

标准包括：荣誉、收银台、形象墙

碧涑节能专卖店效果图展示 (局部效果图)

BILAI ENERGY-SAVING Exhibition of the shop effect drawing



Instructions

使用说明

墙面是产品陈列的背景，也是门店气氛营造的主角。墙面总是在顾客的视觉范围内，墙面的规范就是店面规范的重点。

Attention Matters

注意事项

在制作过程中，必须严格按照规范进行施工，不允许以任何形式添加无关的装饰元素，也不允许任意删减规范中必要的标准化物件。

标准包括：荣誉、收银台、形象墙

碧涑节能专卖店效果图展示 (局部效果图)

BILAI ENERGY-SAVING Exhibition of the shop effect drawing



Instructions

使用说明

墙面是产品陈列的背景，也是门店气氛营造的主角。墙面总是在顾客的视觉范围内，墙面的规范就是店面规范的重点。

Attention Matters

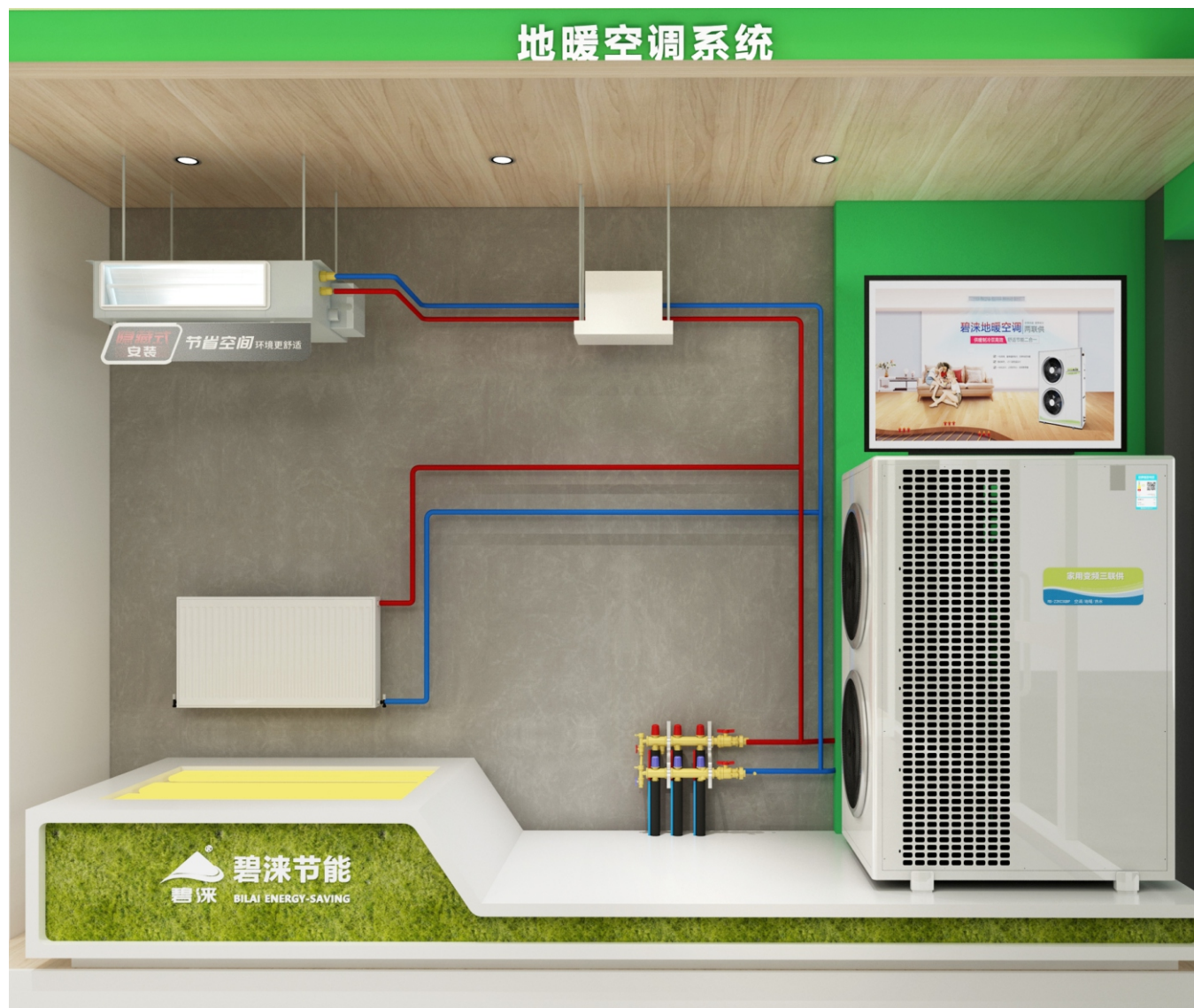
注意事项

在制作过程中，必须严格按照规范进行施工，不允许以任何形式添加无关的装饰元素，也不允许任意删减规范中必要的标准化物件。

标准包括：荣誉、收银台、形象墙

碧涑节能专卖店效果图展示 (局部效果图)

BILAI ENERGY-SAVING Exhibition of the shop effect drawing



Instructions

使用说明

墙面是产品陈列的背景，也是门店气氛营造的主角。墙面总是在顾客的视觉范围内，墙面的规范就是店面规范的重点。

Attention Matters

注意事项

在制作过程中，必须严格按照规范进行施工，不允许以任何形式添加无关的装饰元素，也不允许任意删减规范中必要的标准化物件。

标准包括：荣誉、收银台、形象墙

碧涑节能专卖店效果图展示 (局部效果图)

BILAI ENERGY-SAVING Exhibition of the shop effect drawing



Instructions

使用说明

墙面是产品陈列的背景，也是门店气氛营造的主角。墙面总是在顾客的视觉范围内，墙面的规范就是店面规范的重点。

Attention Matters

注意事项

在制作过程中，必须严格按照规范进行施工，不允许以任何形式添加无关的装饰元素，也不允许任意删减规范中必要的标准化物件。

标准包括：荣誉、收银台、形象墙

碧涑节能专卖店效果图展示 (局部效果图)

BILAI ENERGY-SAVING Exhibition of the shop effect drawing



Instructions

使用说明

墙面是产品陈列的背景，也是门店气氛营造的主角。墙面总是在顾客的视觉范围内，墙面的规范就是店面规范的重点。

Attention Matters

注意事项

在制作过程中，必须严格按照规范进行施工，不允许以任何形式添加无关的装饰元素，也不允许任意删减规范中必要的标准化物件。

标准包括：荣誉、收银台、形象墙

碧涑节能专卖店效果图展示 (局部效果图)

BILAI ENERGY-SAVING Exhibition of the shop effect drawing



Instructions

使用说明

墙面是产品陈列的背景，也是门店气氛营造的主角。墙面总是在顾客的视觉范围内，墙面的规范就是店面规范的重点。


Attention Matters

注意事项

在制作过程中，必须严格按照规范进行施工，不允许以任何形式添加无关的装饰元素，也不允许任意删减规范中必要的标准化物件。
标准包括：荣誉、收银台、形象墙

碧涑节能专卖店效果图展示 (局部效果图)

BILAI ENERGY-SAVING Exhibition of the shop effect drawing



Instructions

使用说明

墙面是产品陈列的背景，也是门店气氛营造的主角。墙面总是在顾客的视觉范围内，墙面的规范就是店面规范的重点。

Attention Matters

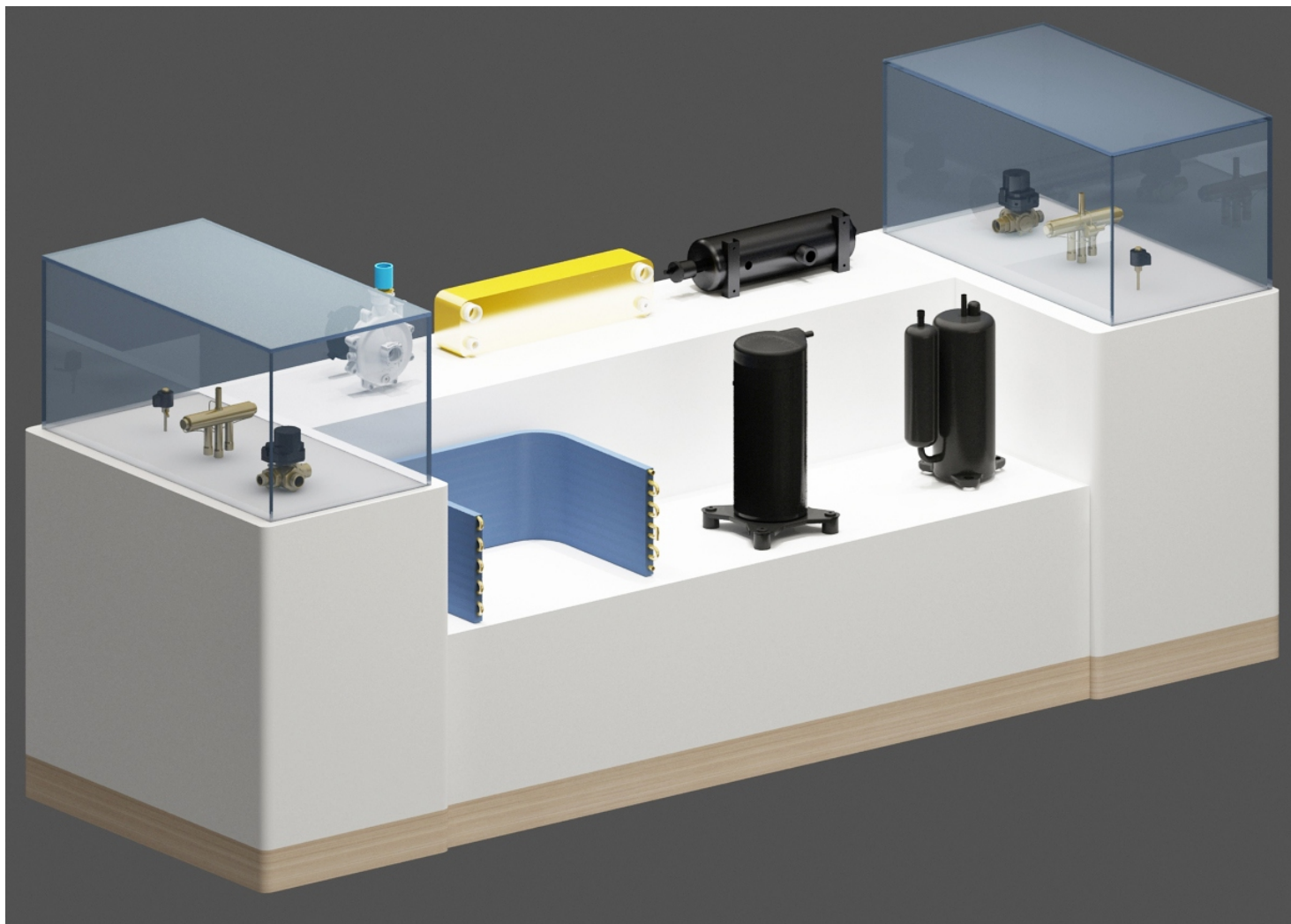
注意事项

在制作过程中，必须严格按照规范进行施工，不允许以任何形式添加无关的装饰元素，也不允许任意删减规范中必要的标准化物件。

标准包括：荣誉、收银台、形象墙

碧涑节能专卖店效果图展示 (局部效果图)

BILAI ENERGY-SAVING Exhibition of the shop effect drawing



Instructions

使用说明

墙面是产品陈列的背景，也是门店气氛营造的主角。墙面总是在顾客的视觉范围内，墙面的规范就是店面规范的重点。

Attention Matters

注意事项

在制作过程中，必须严格按照规范进行施工，不允许以任何形式添加无关的装饰元素，也不允许任意删减规范中必要的标准化物件。

标准包括：荣誉、收银台、形象墙



手册使用说明:

1)统一形象

每个地点的店面尺寸大小都不相同，透过SI规划能够统一整体的Image，不含因位置的不同而产生差异化。

2)塑造个性化

透过专业的SI设计，可塑造店面独特的风格，较不易为他人所模仿。

3)节省费用

系统设计及施工能够有效降低施工费用约达30%

4)缩短工时

平均可缩减40%-50%的施工时间，相对也就减少房租的负担及增加营业的天数。

5)利于快速开店

每间店面不须记录设计，施工单位在SI手册上就可以找到几乎所有的施工条件，立刻可以动工装修。

6)便于管理

没有规格化的设计，常因个人标准不同而改变了原貌，SI的规划解决了这个问题，统一条件使管理更简易，品质也比较好控制。

7)加盟促进

拥有完整的SI规划，更能促进加盟者的意愿与共识。

碧来节能
BILAI ENERGY-SAVING

SI

Space Identity System